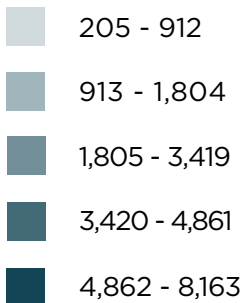
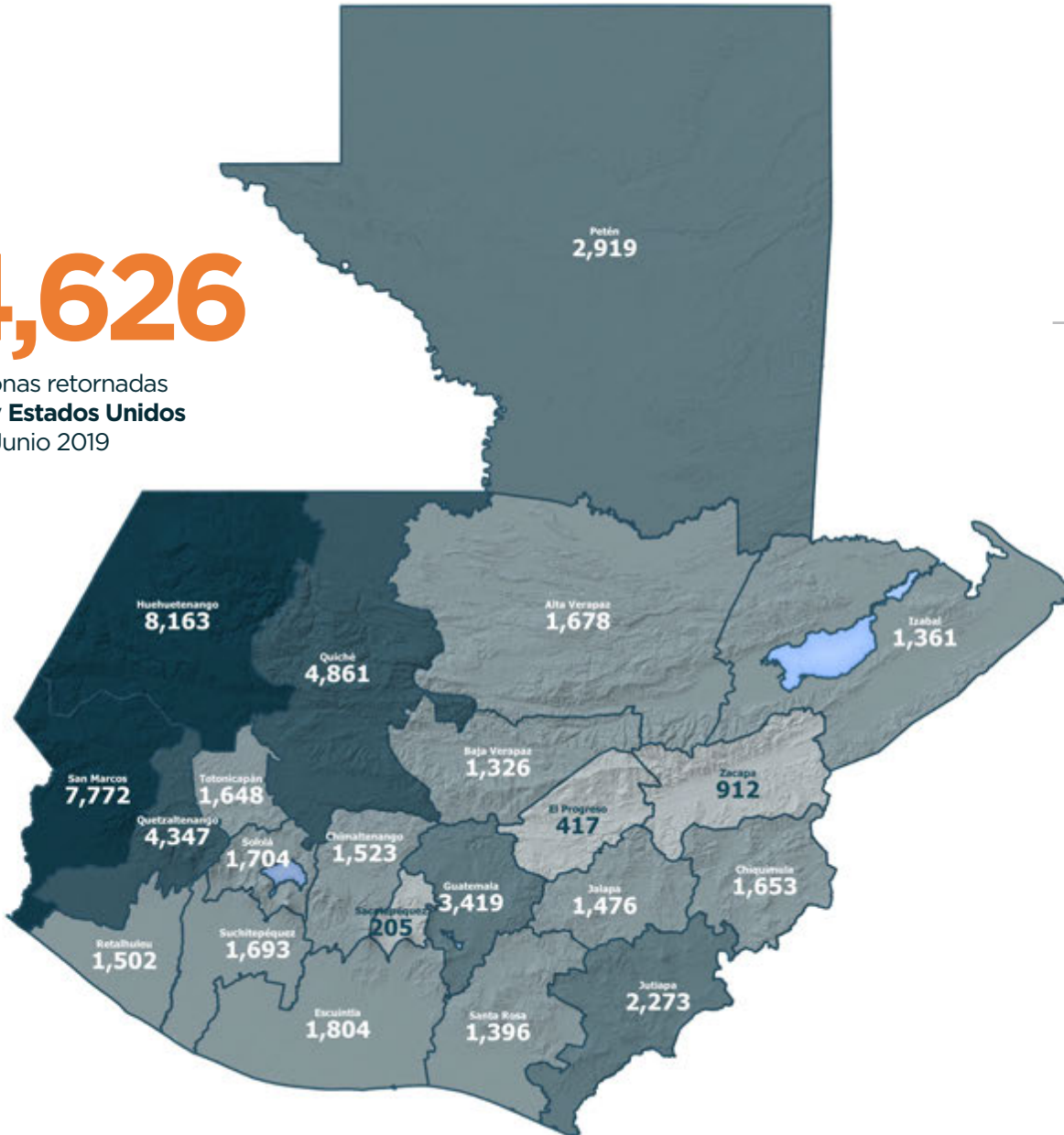


## PERSONAS RETORNADAS DE MÉXICO Y ESTADOS UNIDOS POR DEPARTAMENTO DE DESTINO Enero - Junio 2019



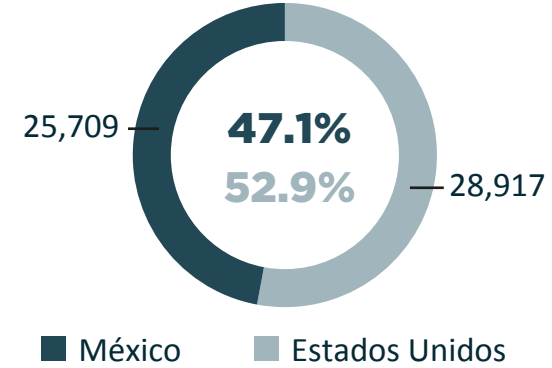
# 54,626

Total de personas retornadas desde **México y Estados Unidos**  
Enero - Junio 2019



Los datos pueden variar mes a mes por procesamiento de información.


## PERSONAS RETORNADAS SEGÚN PAÍS DE REPATRIACIÓN Enero - Junio 2019



## PERSONAS RETORNADAS (ADULTOS Y NIÑEZ) SEGÚN SEXO Enero - Junio 2019

### ESTADOS UNIDOS

MUJERES: 3,093    HOMBRES: 25,824



Por cada mujer retornada de Estados Unidos, hay 8.3 hombres retornados del mismo país

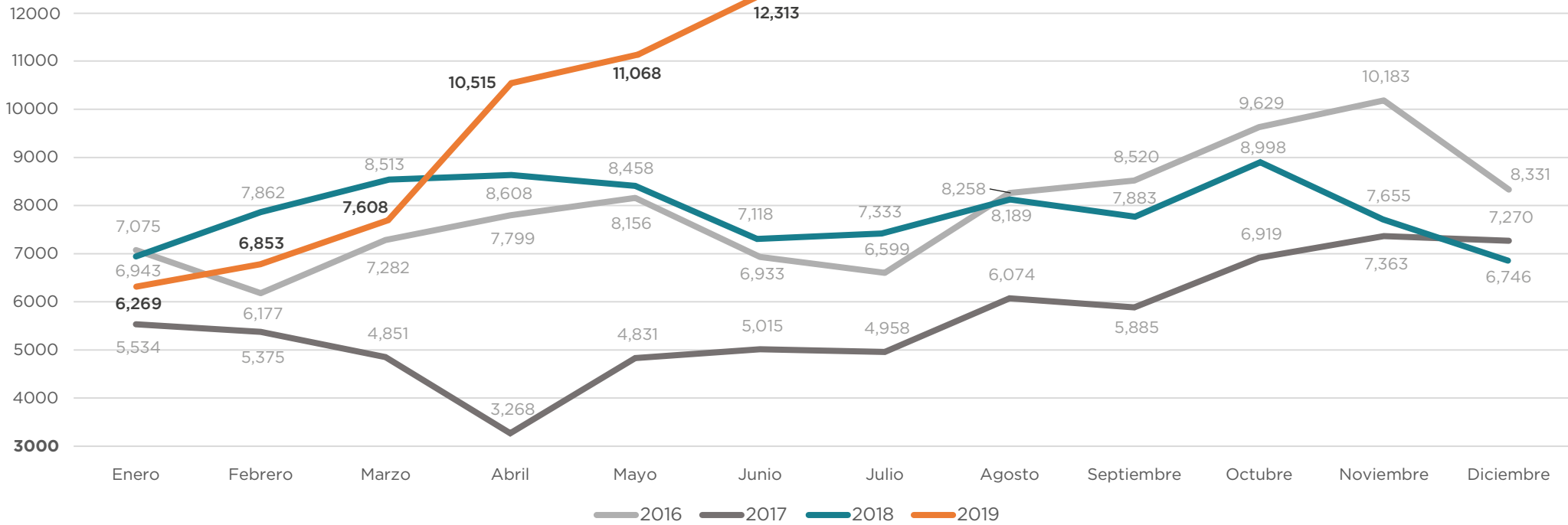
### MÉXICO

MUJERES: 8,019    HOMBRES: 17,690



Por cada mujer retornada de México, hay 2.2 hombres retornados del mismo país

**TOTAL DE PERSONAS RETORNADAS MENSUALMENTE A GUATEMALA / Enero 2016 - Junio 2019**



Fuentes: Instituto Guatemalteco de Migración (IGM) y Secretaría de Bienestar Social (SBS).

## VARIACIÓN

Enero - Junio 2018 y Enero - Junio 2019

### VARIACIÓN TOTAL

**15.0%** ↑

2018: 47,502  
2019: 54,626

### ESTADOS UNIDOS

**14.0%** ↑

2018: 25,366  
2019: 28,917

Población Adulta

**14.2%** ↑  
2018: 25,123  
2019: 28,679

Niñez y Adolescencia

**-2.1%** ↓  
2018: 243  
2019: 238

### MÉXICO

**16.1%** ↑

2018: 22,136  
2019: 25,709

Población Adulta

**2.7%** ↑  
2018: 15,966  
2019: 16,392

Niñez y Adolescencia

**51.0%** ↑  
2018: 6,170  
2019: 9,317