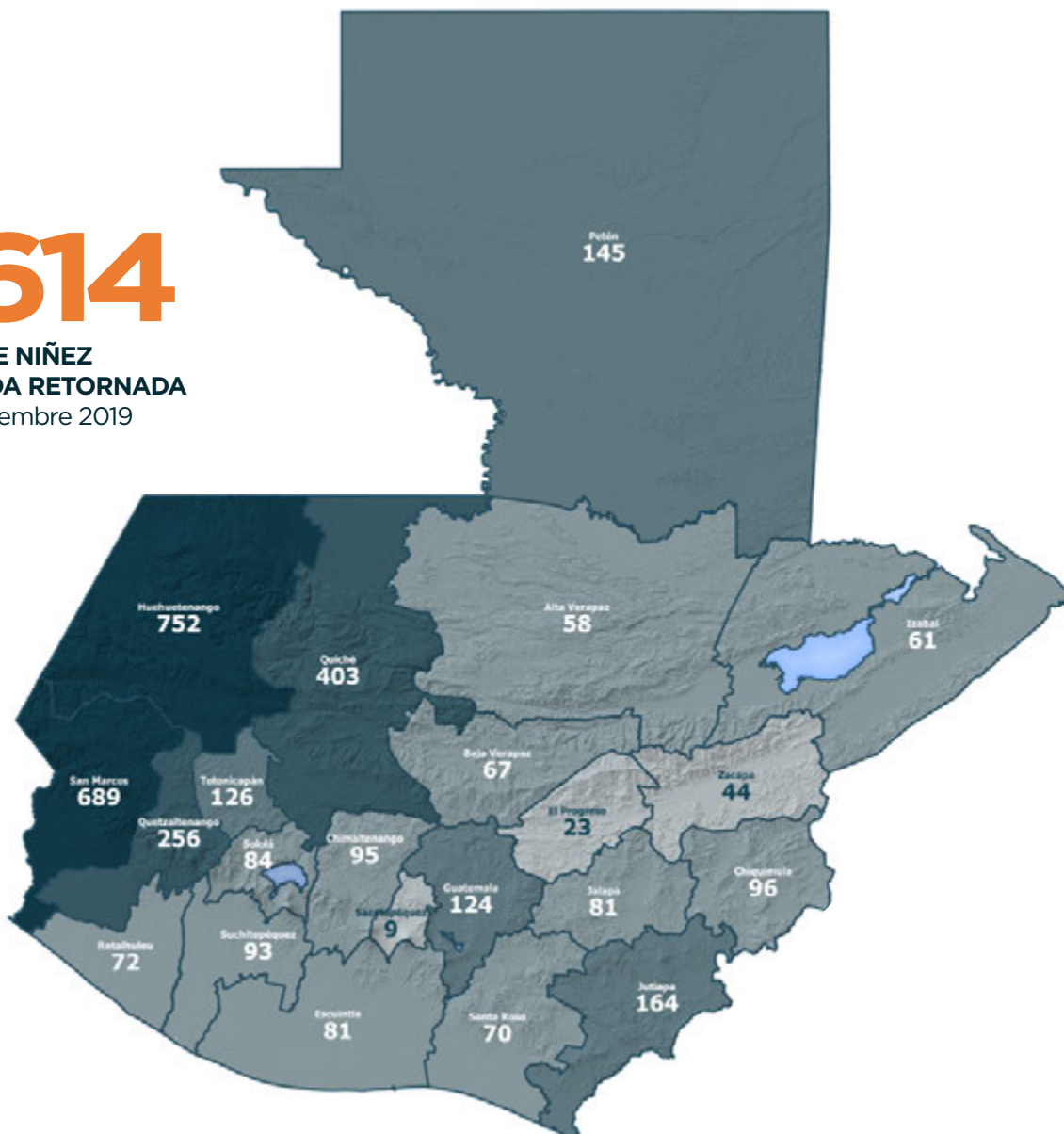


## NIÑEZ NO ACOMPAÑADA RETORNADA POR DEPARTAMENTO DE DESTINO

Enero - Septiembre 2019




**3,614**  
**TOTAL DE NIÑEZ**  
**NO ACOMPAÑADA RETORNADA**  
 Enero - Septiembre 2019



Los datos pueden variar mes a mes por procesamiento de información.

**VARIACIÓN TOTAL**  
Enero - Septiembre 2019

**-8.4%** ↓ 

ENE-SEP 2018: **3,944**

ENE-SEP 2019: **3,614**

## NIÑEZ NO ACOMPAÑADA RETORNADA POR PAÍS DE REPATRIACIÓN

Enero - Septiembre 2019

## MÉXICO

# EUA

2,977

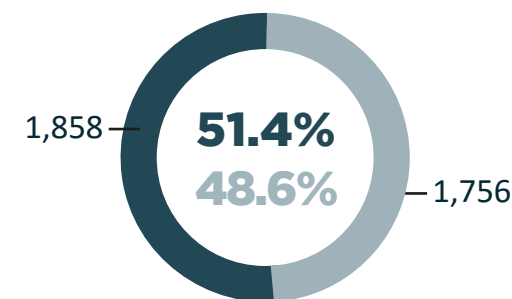
637

82.4%

17.6%

## NIÑEZ NO ACOMPAÑADA RETORNADA POR CENTRO DE RECEPCIÓN

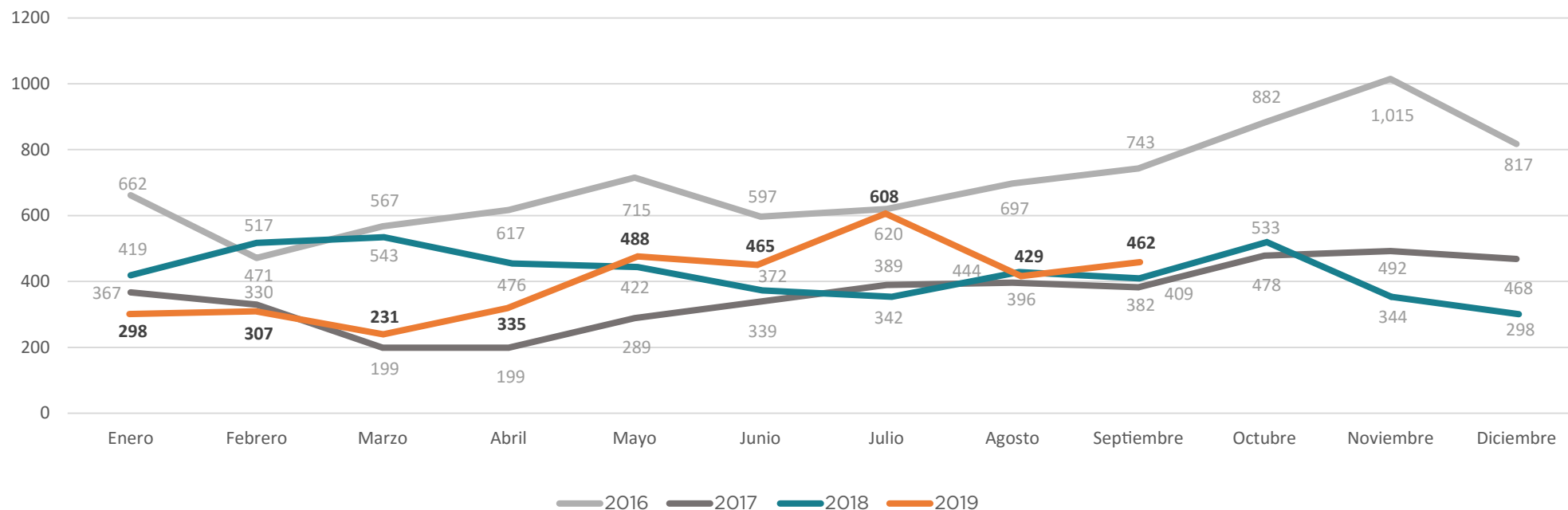
Enero - Septiembre 2019



**CNRQ** Albergue Casa  
Nuestras Raíces Quetzaltenango

**CNRG** Albergue Casa  
Nuestras Raíces Guatemala

## TOTAL DE NIÑEZ NO ACOMPAÑADA RETORNADA MENSUALMENTE A GUATEMALA / Enero 2016 - Septiembre 2019



## CARACTERIZACIÓN DE LA POBLACIÓN

NIÑEZ NO ACOMPAÑADA  
RETORNADA POR SEXO

Enero - Septiembre 2019



Niños

70.8%

2,559



Niñas

29.2%

1,054

NIÑEZ NO ACOMPAÑADA RETORNADA POR MOTIVACIÓN  
PARA MIGRAR / Enero - Septiembre 2019

■ CNRG ■ CNRQ

NIÑEZ NO ACOMPAÑADA RETORNADA  
POR GRUPO ÉTNICO / Enero - Septiembre 2019

CNRG

48.9%  
Indígena51.1%  
No Indígena0.0%  
No sabe  
/ No responde

CNRQ

52.9%  
Indígena47.1%  
No Indígena0.0%  
No sabe  
/ No responde

TOTAL

51.0%  
Indígena49.0%  
No Indígena0.0%  
No sabe  
/ No responde