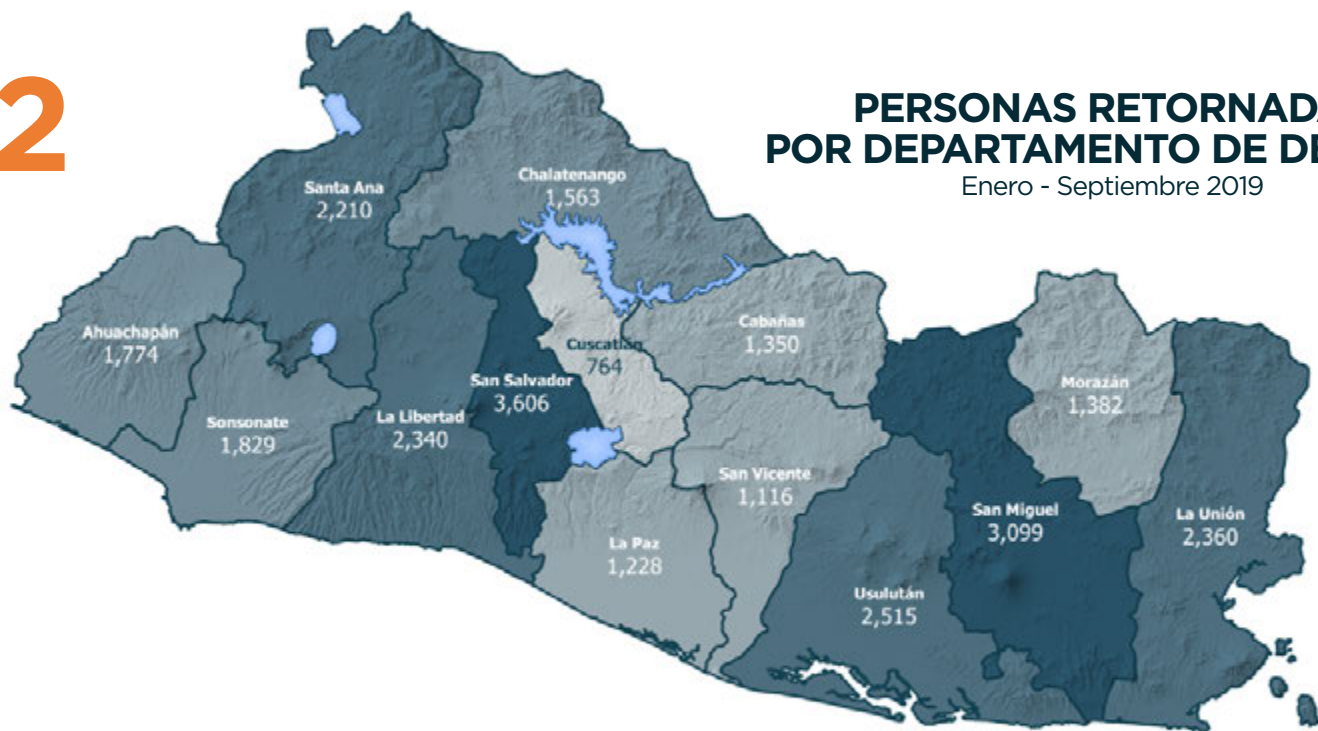
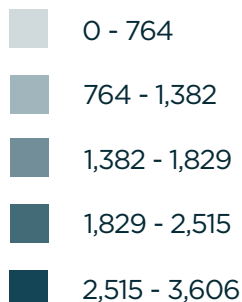



**29,432**

Total de personas retornadas  
Enero - Septiembre 2019



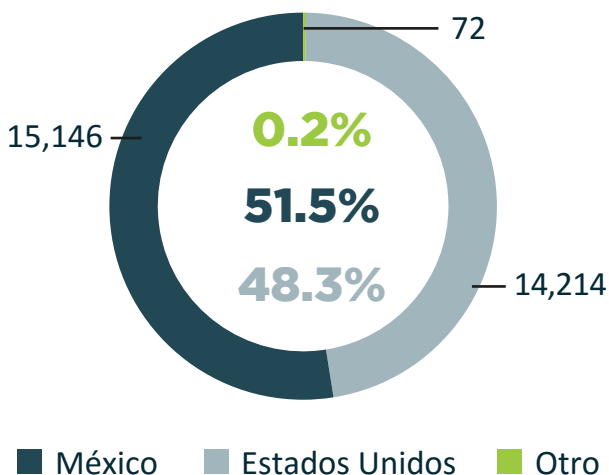
## PERSONAS RETORNADAS POR DEPARTAMENTO DE DESTINO

Enero - Septiembre 2019

Fuente: Dirección General de Migración y Extranjería (DGME).

## PERSONAS RETORNADAS SEGÚN PAÍS DE REPATRIACIÓN

Enero - Septiembre 2019



## MOTIVOS REPORTADOS PARA MIGRAR / Enero - Septiembre 2019

■ Población Adulta

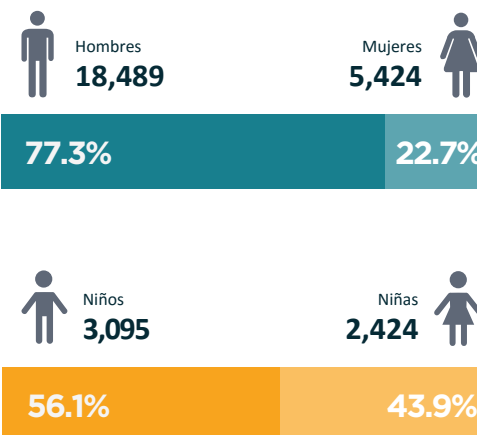
■ Niñez y Adolescencia



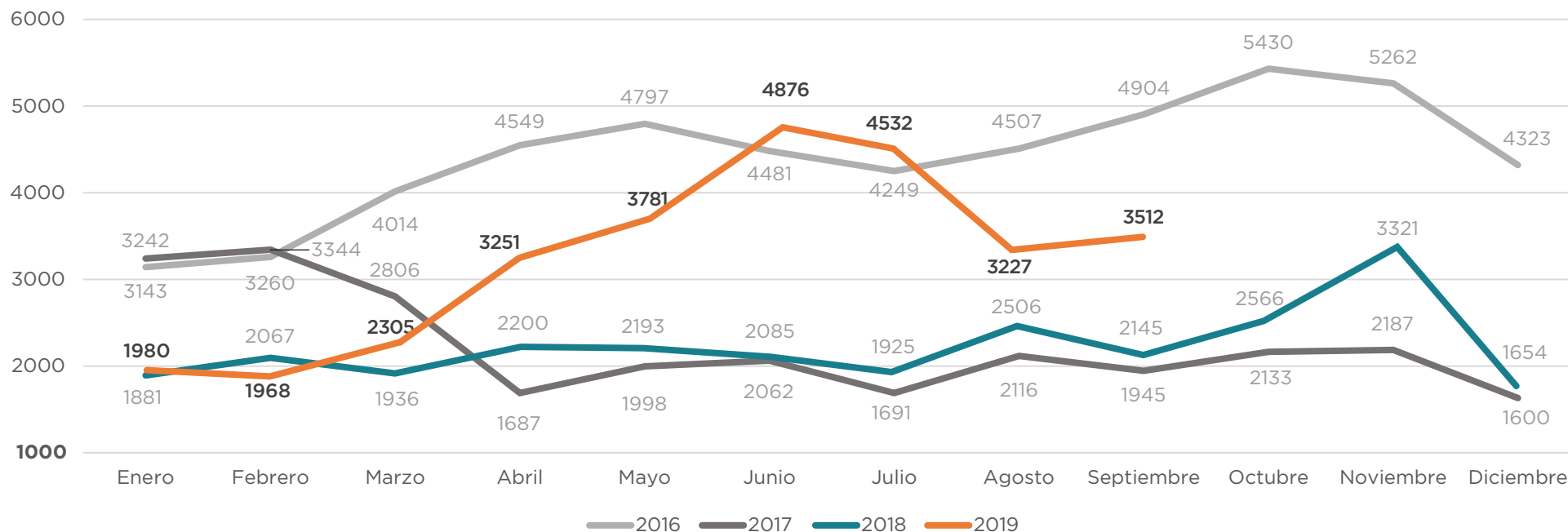
\*Observaciones de la base de datos que no se tomaron en cuenta debido a que no se especificó el motivo para migrar.

## PERSONAS RETORNADAS SEGÚN SEXO

Enero - Septiembre 2019



## TOTAL DE PERSONAS RETORNADAS MENSUALMENTE A EL SALVADOR / Enero 2016 - Septiembre 2019



Fuente: Dirección General de Migración y Extranjería (DGME).

## VARIACIÓN

Enero - Septiembre 2018 y Enero - Septiembre 2019

## VARIACIÓN TOTAL

55.4%



2018: 18,938  
2019: 29,432

## ESTADOS UNIDOS

26.1%



2018: 11,276  
2019: 14,214

Población Adulta

24.3%



2018: 11,225  
2019: 13,948

Niñez y Adolescencia

421.6%



2018: 51  
2019: 266

## MÉXICO

99.9%



2018: 7,578  
2019: 15,146

Población Adulta

65.0%



2018: 6,001  
2019: 9,900

Niñez y Adolescencia

232.7%



2018: 1,577  
2019: 5,246