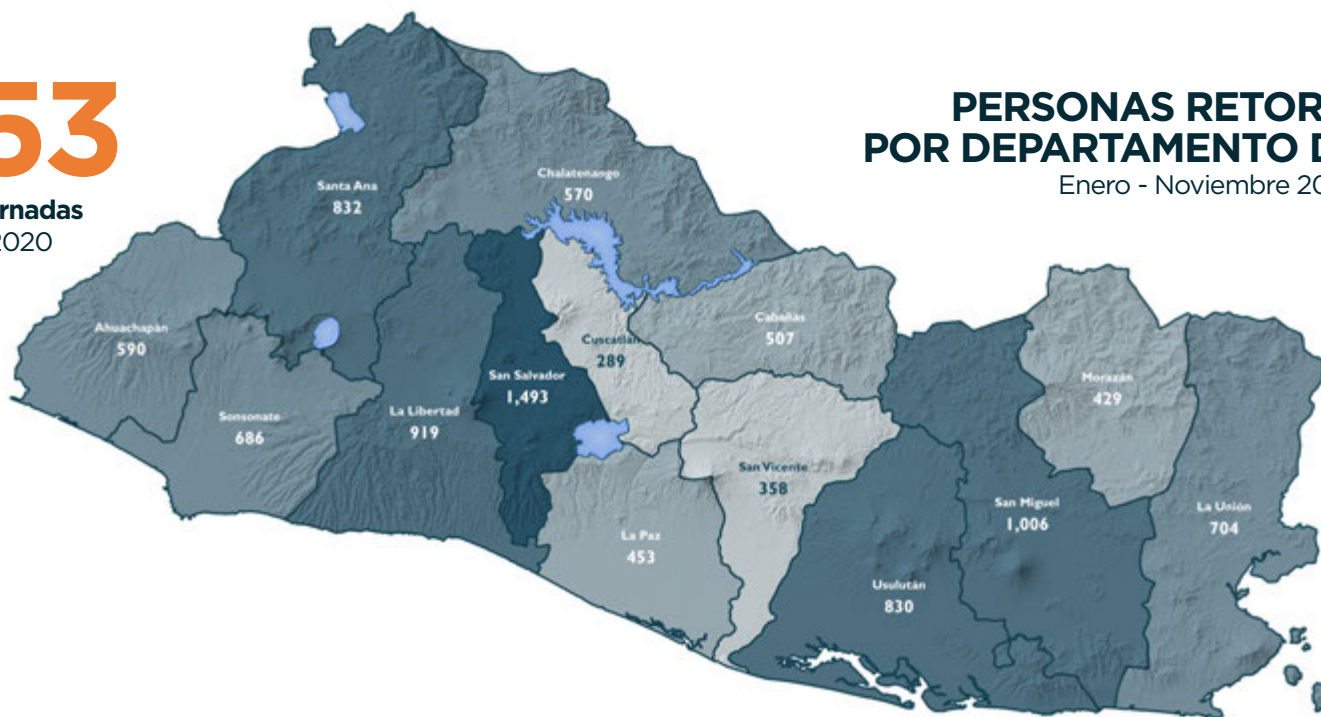
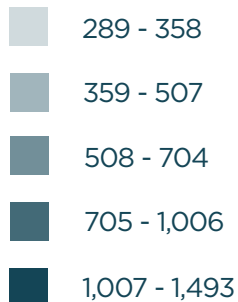




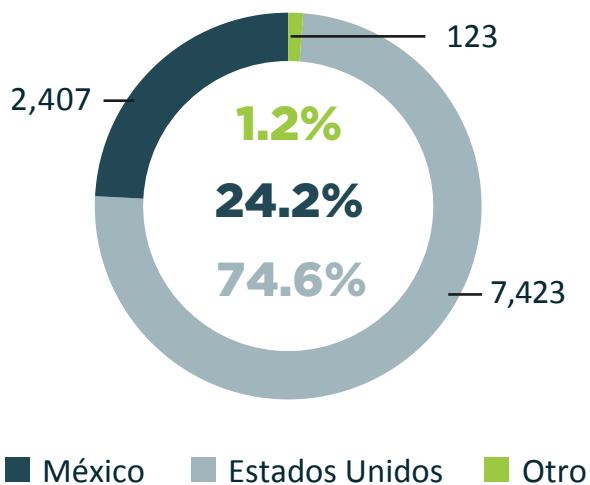
# 9,953

**Total de personas retornadas**  
Enero - Noviembre 2020



## PERSONAS RETORNADAS SEGÚN PAÍS DE REPATRIACIÓN

Enero - Noviembre 2020



## MOTIVOS REPORTADOS PARA MIGRAR / Enero - Noviembre 2020

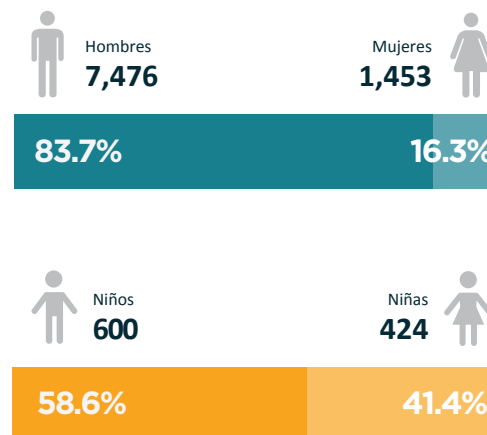
■ Población Adulta ■ Niñez y Adolescencia



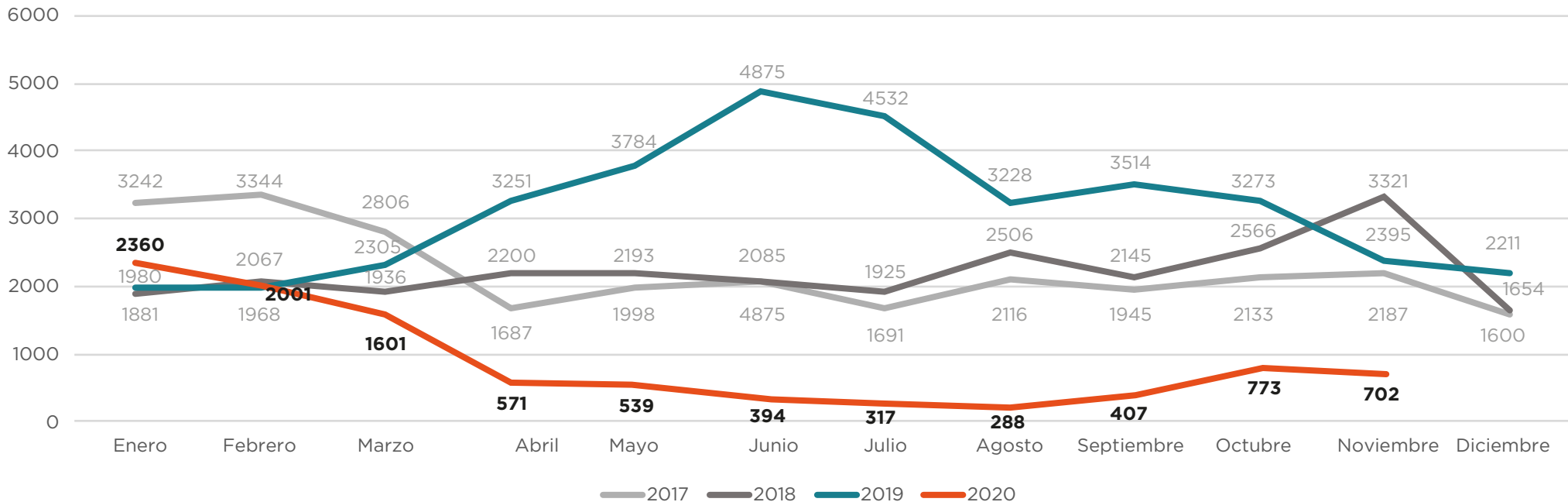
\*Registros excluidos para los porcentajes de cada motivo, debido a que no se especificó una respuesta (2.1% para toda la población adulta, 87.0% para toda la niñez).

## PERSONAS RETORNADAS SEGÚN SEXO

Enero - Noviembre 2020



### TOTAL DE PERSONAS RETORNADAS MENSUALMENTE A EL SALVADOR / ENERO 2017 - NOVIEMBRE 2020



Fuente: Dirección General de Migración y Extranjería (DGME).

### VARIACIÓN

Enero - Noviembre 2019 y Enero - Noviembre 2020

#### VARIACIÓN TOTAL

**-71.6%** ↓ 

2019: 35,105  
2020: 9,953

#### ESTADOS UNIDOS

**-58.6%** ↓

2019: 17,941  
2020: 7,423

Población Adulta

**-60.6%**

2019: 17,334  
2020: 6,835

Niñez y Adolescencia

**-3.1%**

2019: 607  
2020: 588

#### MÉXICO

**-85.9%** ↓

2019: 17,076  
2020: 2,407

Población Adulta

**-82.4%**

2019: 11,325  
2020: 1,996

Niñez y Adolescencia

**-92.9%**

2019: 5,751  
2020: 411