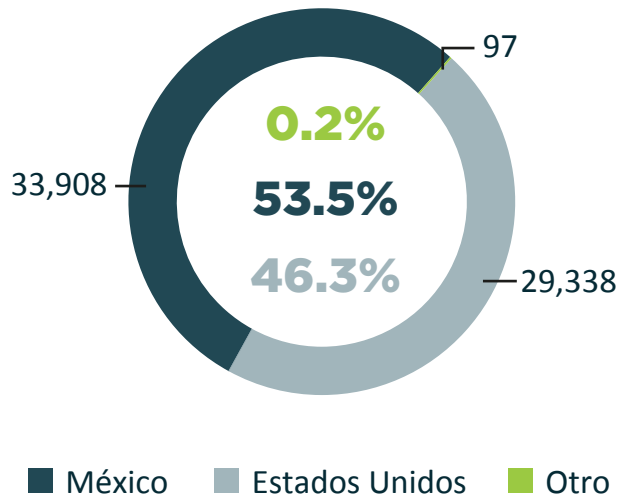


PERSONAS RETORNADAS AL TNCA SEGÚN PAÍS DE PROCEDENCIA
Enero - Abril 2018



63,523

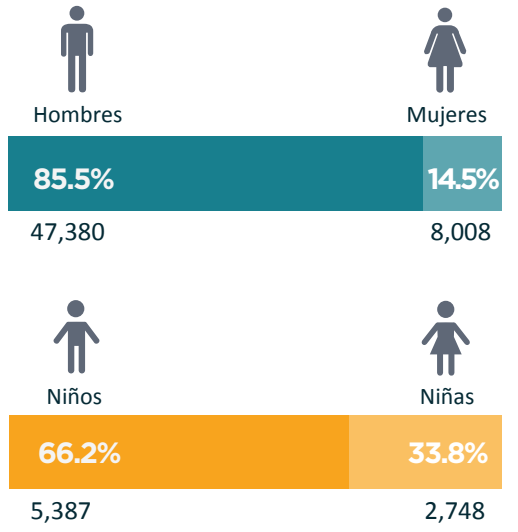
Total de personas retornadas al TNCA
Enero - Abril 2018

45,559
Retornos
Enero - Abril 2017

17,964
Variación

39.4%
Variación

PERSONAS RETORNADAS AL TNCA SEGÚN SEXO
Enero - Abril 2018



EL SALVADOR

-27.8 %



ENE - ABR 2017: **11,081**
ENE - ABR 2018: **7,996**
VARIACIÓN: **-3,085**

GUATEMALA

67.8 %



ENE - ABR 2017: **19,028**
ENE - ABR 2018: **31,926**
VARIACIÓN: **12,898**

HONDURAS

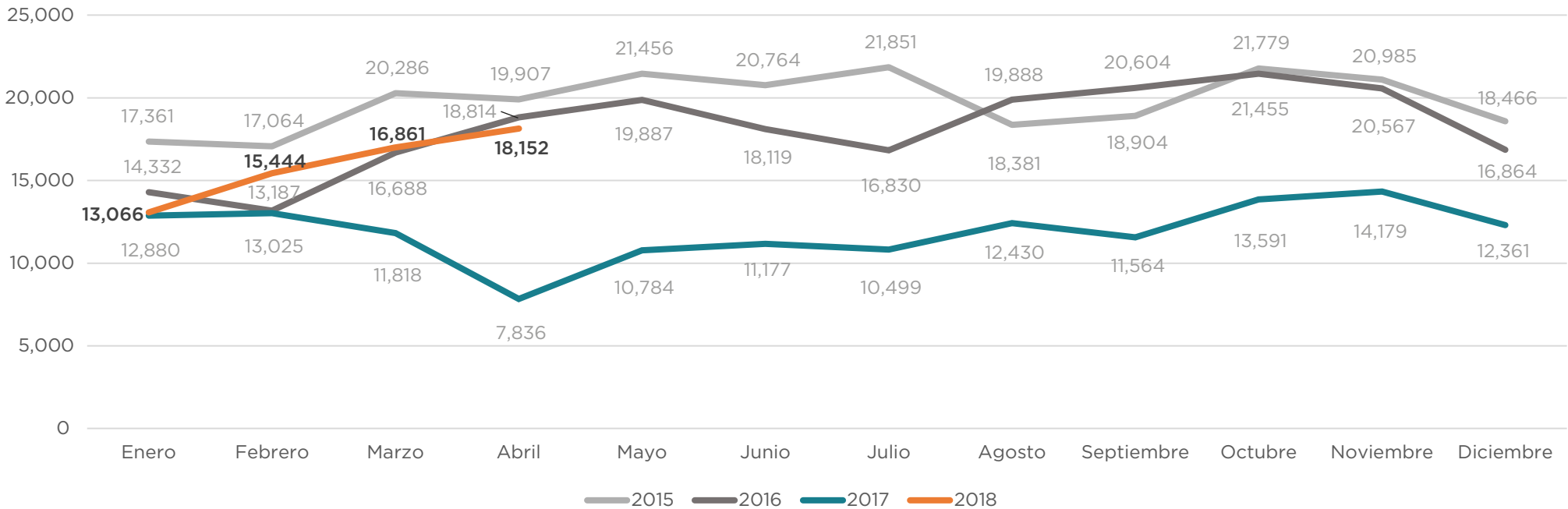
52.8 %



ENE - ABR 2017: **15,450**
ENE - ABR 2018: **23,601**
VARIACIÓN: **8,151**

Fuentes: DGME (El Salvador); DGM y SBS (Guatemala); CONMIGHO (Honduras).

TOTAL DE PERSONAS RETORNADAS MENSUALMENTE AL TNCA / Enero 2015 - Abril 2018



VARIACIÓN

Enero - Abril 2017 y Enero - Abril 2018

VARIACIÓN TOTAL

39.4% ↑

2017: 45,559
2018: 63,523

ESTADOS UNIDOS

23.6% ↑

2017: 23,729
2018: 29,338

Población Adulta

23.9% ↑
2017: 23,490
2018: 29,097

Niñez y Adolescencia

0.8% ↑
2017: 239
2018: 241

MÉXICO

55.8% ↑

2017: 21,759
2018: 33,908

Población Adulta

54.8% ↑
2017: 16,949
2018: 26,233

Niñez y Adolescencia

59.6% ↑
2017: 4,810
2018: 7,675