



REPORTE SITUACIONAL DTM: VOLCÁN DE FUEGO GUATEMALA 2018

RONDA 1:
SEMANA DEL 17 AL 23 JUNIO 2018



United Nations
CERF

Central
Emergency
Response
Fund

SOLIDARIDAD

1. INTRODUCCIÓN, OBJETIVOS Y METODOLOGÍA // 3

2. INFORMACIÓN GENERAL // 4

3. DESCRIPCIÓN DE LA POBLACIÓN // 5

4. ALOJAMIENTO Y ASENTAMIENTO // 6

5. ARTÍCULOS NO ALIMENTARIOS, PROTECCIÓN Y EDUCACIÓN // 7

6. AGUA, SANEAMIENTO E HIGIENE // 8

7. SALUD Y SEGURIDAD ALIMENTARIA // 10



REPORTE SITUACIONAL: VOLCÁN DE FUEGO GUATEMALA 2018

INTRODUCCIÓN, OBJETIVOS Y METODOLOGÍA

Como apoyo a la emergencia ocasionada por la erupción del Volcán de Fuego, la Organización Internacional para las Migraciones (OIM) le ofrece al Gobierno de Guatemala la información recopilada con la metodología de la Matriz de Seguimiento de Movilidad Humana (DTM, por sus siglas en inglés). La DTM es una herramienta muy flexible que se implementa a través de soluciones tecnológicas para generar información de manera rápida. Dicha información fue recolectada durante el domingo 17 de junio con el apoyo del personal técnico coordinador de cada albergue oficial registrado por SOSEP. A continuación se presenta una breve descripción de los objetivos y metodología.

Objetivo General:

Proveer información relevante y actualizada sobre las condiciones de los sitios colectivos oficiales y la población albergada para apoyar la acción humanitaria de SOSEP, CONRED y el Sistema de Naciones Unidas.

Objetivos Específicos:

- 1-Informar a todos los actores clave involucrados en la respuesta a la emergencia ocasionada por la erupción del Volcán de Fuego para reducir la re-victimización.
- 2-Generar información que permita construir indicadores básicos del manual ESFERA.
- 3-Identificar necesidades prioritarias para la acción humanitaria a favor de la población desplazada en cada sitio colectivo.

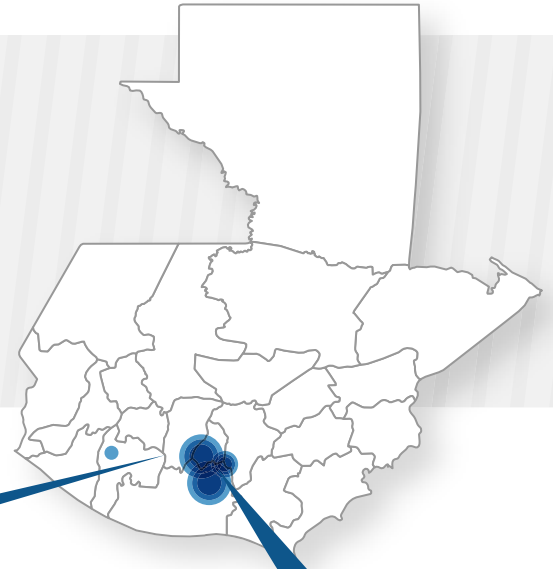
Metodología:

- A. Entrevistas a coordinadores y actores clave en cada albergue.
- B. Consulta y observación de necesidades de cada albergue, con el propósito de complementar la información disponible.

1

INFORMACIÓN
GENERAL3,615
PERSONAS

en

1,018
FAMILIASSE ENCUENTRAN EN ALBERGUES
OFICIALES REGISTRADOS POR SOSEPALBERGUES POR
TAMAÑO DE POBLACIÓN

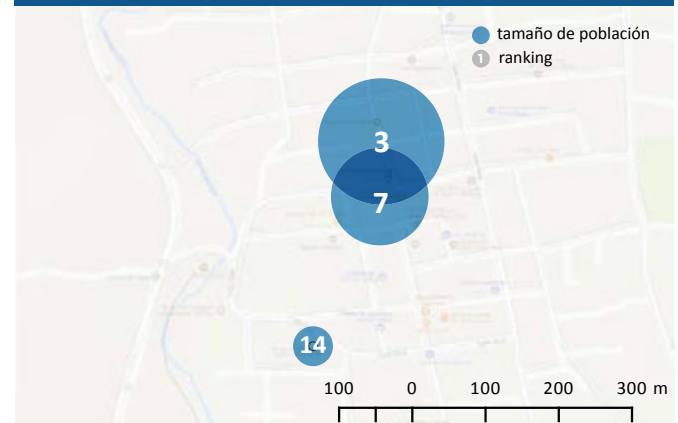
ESCUINTLA



Otros albergues:

17. Centro Cultural Mazatenango (Mazatenango, Suchitepéquez)
13. Santa Madre (Antigua Guatemala, Sacatepéquez)
8. INEB (Palín, Escuintla)

ALOTENANGO



	Nombre del sitio (Albergue oficial)	Población	Familias
1	Escuela Tipo Federación	746	231
2	Instituto Simón Bergaño y Villegas	486	160
3	Escuela Méndez Montenegro	465	115
4	Nuestra Señora de Guadalupe	429	98
5	Instituto Experimental	312	85
6	CUNSUR	180	54
7	Anexo Escuela Méndez Montenegro	176	48
8	INEB	147	46
9	Escuela Oficial Urbana Mixta Murray D. Lincoln	126	32
10	La Industria	123	28
11	Iglesia Evangélica Bautista Horeb	111	35
12	Iglesia Mormona	103	33
13	Santa Madre	66	14
14	Colegio Alpha y Omega	57	11
15	Iglesia Pan, Vino y Aceite	48	14
16	Salón Comunal la Ferrocarrilera	21	9
17	Centro Cultural Mazatenango	19	5

2

DESCRIPCIÓN DE LA POBLACIÓN

3,615
PERSONAS

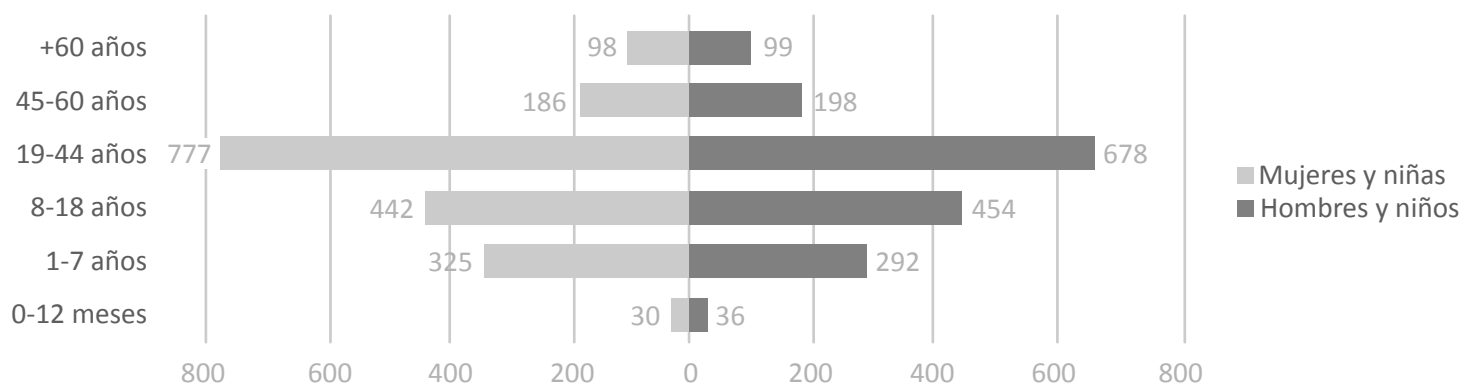


1,858
MUJERES



1,757
HOMBRES

POBLACIÓN AFECTADA



Se utilizan las categorías de edad oficiales de SOSEP. Para un desglose estimado por distintas categorías de edad, favor contactar a OIM.

PROTECCIÓN



226

Madres lactantes



80

Familias con jefa o jefe de hogar menor de 18 años



51

Personas con condiciones crónicas o médicas serias



43

Grupos familiares con un solo responsable



29

Personas con discapacidad física



26

Mujeres embarazadas mayores de 18 años

Otros incluyen: Niñez huérfana (12), Niñez no acompañada (10), Niñas y adolescentes embarazadas (6), Personas adultas mayores no acompañadas (6), Personas con discapacidades mentales (3).

3

ALOJAMIENTO Y ASENTAMIENTO

29.4%
ALBERGUES

NO CUENTAN con al menos una copia de la Guía para la Gestión de Albergues Colectivos, de Emergencia y Temporales del Gobierno de Guatemala¹

88.2% Toman en cuenta a la población desplazada en la planificación del albergue²

29.4% En donde las familias cuentan con mascotas en el albergue³

¹ Colegio Alpha y Omega, Iglesia Mormona, La Industria, Escuela Oficial Urbana Mixta Murray D. Lincoln, Iglesia Evangélica Bautista Horeb, Nuestra Señora de Guadalupe, INEB, Centro Cultural Mazatenango, Anexo Escuela Méndez Montenegro, CUNSUR, Salón Comunal la Ferrocarrilera

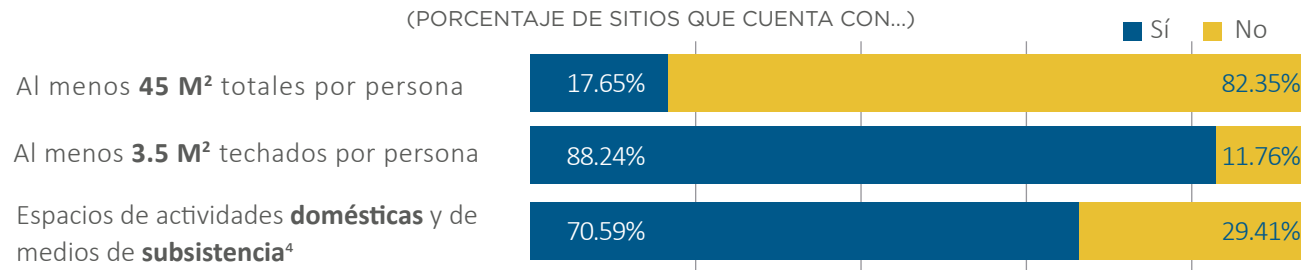
² Tomar en cuenta a la población desplazada implica resolución de conflictos y designación de tareas, espacios, funciones o prioridades, a través de tres figuras: líderes comunitarios, nuevos liderazgos (por espacios o salones) y cabezas de familia.

³ Los tipos de animales reportados más comunes son perros, gatos, pollos y aves domésticas. En todos los albergues con presencia de mascotas, se contaba con un espacio designado para animales. En uno de ellos, se reportó que se planifica construir un albergue para animales

ESPACIO FÍSICO

Esta sección presenta los estándares mínimos de espacio recomendados por el equipo de infraestructura de OIM con base en el manual ESFERA y otros estándares internacionales.

(PORCENTAJE DE SITIOS QUE CUENTA CON...)



⁴ Cuentan con espacios dentro del centro colectivo o en una zona adyacente para que las familias puedan realizar sus actividades domésticas esenciales y de apoyo a los medios de subsistencia

RIESGOS

17.6%

Ríos a menos de 100 metros⁵

5.9%

Quebradas a menos de 100 metros⁶

58.8%

De sitios no cuentan con cortafuegos

88.2%

De sitios no cuentan con mosquiteros

⁵ Anexo Escuela Méndez Montenegro, CUNSUR y Salón Comunal La Ferrocarrilera

⁶ Centro Cultural Mazatenango

ENERGÍA ELÉCTRICA

1
15
5

Sitio tiene necesidades urgentes de reparación de cableado de energía eléctrica⁷

Sitios NO cuentan con una planta de poder o generador portátil de emergencias con baterías

Sitios NO cuentan con lámparas portátiles, linternas, focos y baterías

⁷ Escuela Oficial Urbana Mixta Murray D. Lincoln

10.9

Personas por toma-corriente (General)⁸

17.6%

De sitios con más de 10 personas por toma-corriente

64.7%

De sitios cuenta con regletas

2.8

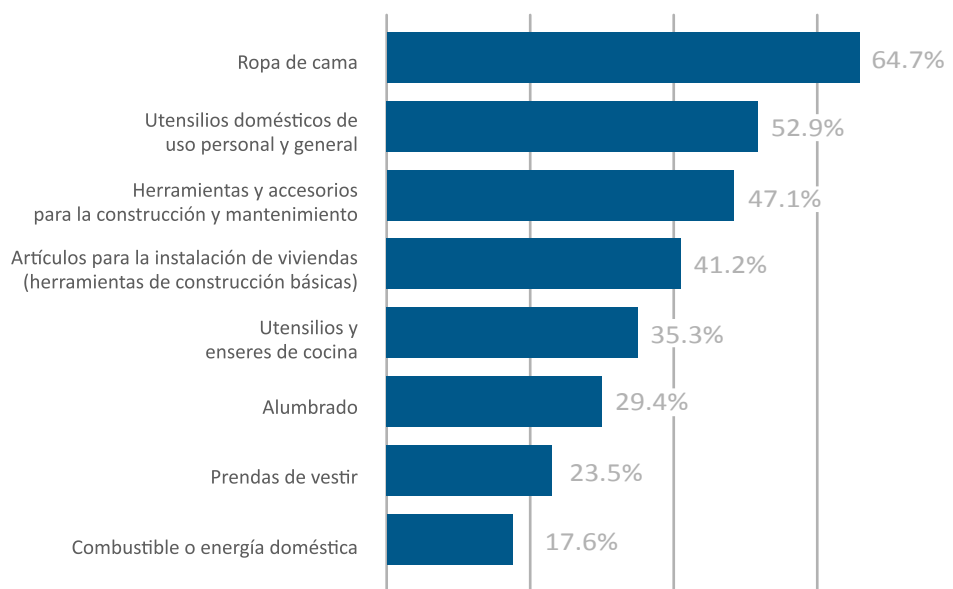
Promedio de regletas por toma-corriente (De los que tienen regletas)

⁸ La unidad de infraestructura de OIM recomienda **no más** de 10 personas por toma-corriente. (Anexo Escuela Méndez Montenegro, Escuela Oficial Urbana Mixta Murray D. Lincoln y Nuestra Señora de Guadalupe). Para mayor información contactar a OIM.

4

ARTÍCULOS NO ALIMENTARIOS, PROTECCIÓN Y EDUCACIÓN

(PORCENTAJE DE SITIOS QUE REPORTAN NECESIDADES DE...)



ARTÍCULOS NO ALIMENTARIOS MÁS NECESITADOS

La información recopilada por la DTM muestra que las principales necesidades de artículos no alimentarios son: ropa de cama, utensilios domésticos de uso personal y general, herramientas y accesorios para la construcción y mantenimiento y artículos para la instalación de viviendas.

PROTECCIÓN:

100% de los sitios cuenta con presencia de alguna autoridad de seguridad.

88.2%

POLICÍA NACIONAL CIVIL Y/O EJÉRCITO

23.5%


POLICÍA MUNICIPAL

Las cifras pueden sumar más de 100% debido a que puede haber presencia de más de una autoridad.



El 41.2% de los sitios cuenta con un mecanismo para reportar incidentes de violencia basada en género. Además, 88.2% de los sitios cuenta con iluminación adecuada en la mayoría de espacios comunes.

EDUCACIÓN



52.9%

DE LOS ALBERGUES ESTÁN INSTALADOS EN UN CENTRO EDUCATIVO

29.4%

DE LOS SITIOS ALBERGAN NIÑOS, NIÑAS Y ADOLESCENTES QUE ASISTEN ACTUALMENTE A UN CENTRO EDUCATIVO

5

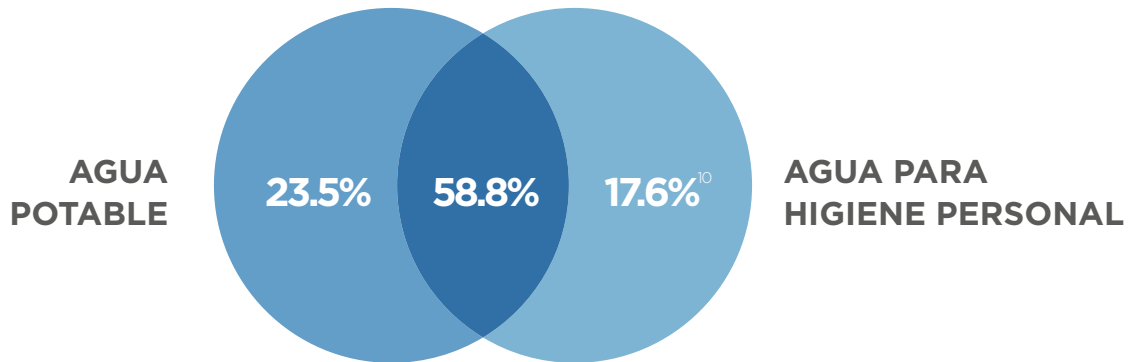
AGUA, SANEAMIENTO E HIGIENE

AGUA

100% De los albergues tienen al menos 1 punto de agua (chorro) por cada 250 personas

94.1% De los albergues tienen punto de abastecimiento de agua a 20 metros o menos⁹.

⁹ El sitio que no cuenta con un punto de abastecimiento de agua a menos de 20 metros de distancia es el Instituto Experimental.



¹⁰ Los sitios que no cuentan con agua potable para beber son Colegio Alpha y Omega, Escuela Méndez Montenegro e Iglesia Pan, Vino y Aceite.

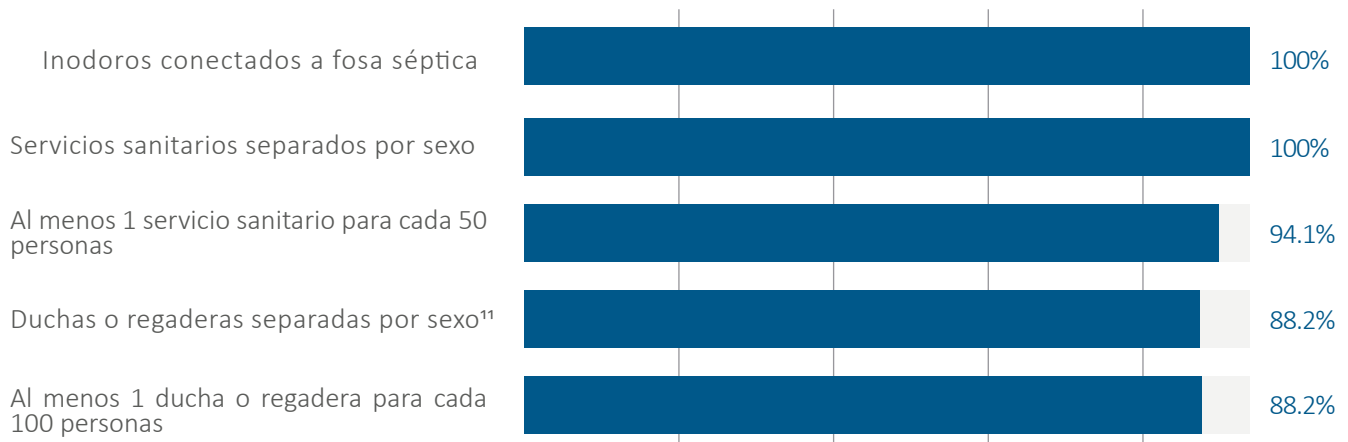
58.8%

De los sitios cuenta con tanques de almacenamiento de agua o cisterna

Los sitios que no cuentan con un tanque de almacenamiento de agua o cisterna son: Centro Cultural Mazatenango, Salón Comunal la Ferrocarrilera, La Industria, CUNSUR, Escuela Oficial Urbana Mixta Murray D. Lincoln, Escuela Méndez Montenegro y Santa Madre.


HIGIENE

(PORCENTAJE DE SITIOS QUE CUENTAN CON...)

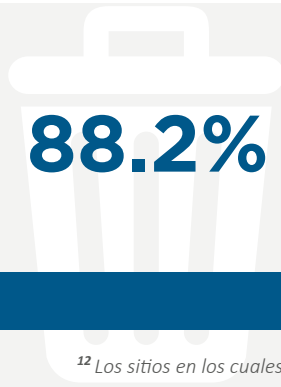


¹¹ Los sitios que no cuentan con duchas o regaderas separadas por sexo son: Centro Cultural Mazatenango e Iglesia Evangélica Bautista Horeb.

SANEAMIENTO



de los sitios cuenta con un mecanismo para la recolección de desechos de manera periódica.



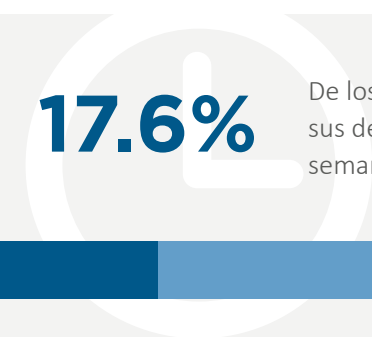
De los sitios recolecta sus desechos a través de la municipalidad.

11.8%

De los sitios recolecta sus desechos llevándolos a un vertedero de basura cercano¹².



¹² Los sitios en los cuales la población desplazada lleva los desechos sólidos a un vertedero son: Santa Madre e Iglesia Pan, Vino y Aceite.



De los sitios recolectan sus desechos 1 vez por semana.

82.4%

De los sitios recolectan sus desechos al menos 2 veces por semana.



MANEJO DE DESECHOS MÉDICOS

52.9%

de los sitios cuentan con mecanismo para recolectar y deshacerse de los desechos médicos por separado



47.1%

de los sitios NO cuentan con mecanismo para recolectar y deshacerse de los desechos médicos por separado

6

SALUD Y SEGURIDAD ALIMENTARIA

SALUD

(Porcentaje de sitios en donde se cuenta con...)

88.2%

UN BOTIQUÍN BÁSICO O DE PRIMEROS AUXILIOS

88.2%

UNA CLÍNICA O ALGÚN MECANISMO DE PROVISIÓN DE SERVICIOS DE SALUD¹³

71.4%

de estos cuenta con algún tipo de registro de atenciones médicas

100%

de estos brinda servicios de salud permanentemente

¹³Los sitios donde no se cuenta con una clínica o algún mecanismo de provisión de servicios de salud son: Colegio Alpha y Omega, Anexo Escuela Méndez Montenegro y Santa Madre.

LOS DOS PRINCIPALES PROBLEMAS DE SALUD REPORTADOS SON:



1

Problemas respiratorios:
Gripe, tos, fiebre, dolor de garganta, resfriados, etc.

2

Problemas gastrointestinales:
Dolor de estómago, diarrea, entre otros.

SEGURIDAD ALIMENTARIA BÁSICA



100%

se provee alimentación

3 o más veces al día



52.9%

tiene disponibilidad de alimentación suplementaria para madres embarazadas o lactantes



76.5%

tiene disponibilidad de alimentación suplementaria para niñas y niños¹⁴

¹⁴Los sitios donde no se cuenta con disponibilidad de alimentación suplementaria para niñas y niños son: Iglesia Evangélica Bautista Horeb, Salón Comunal la Ferrocarrilera, Nuestra Señora de Guadalupe y Escuela Tipo Federación.



United Nations

CERF

Central
Emergency
Response
Fund



NTMI

<https://mic.iom.int/webntmi/>