
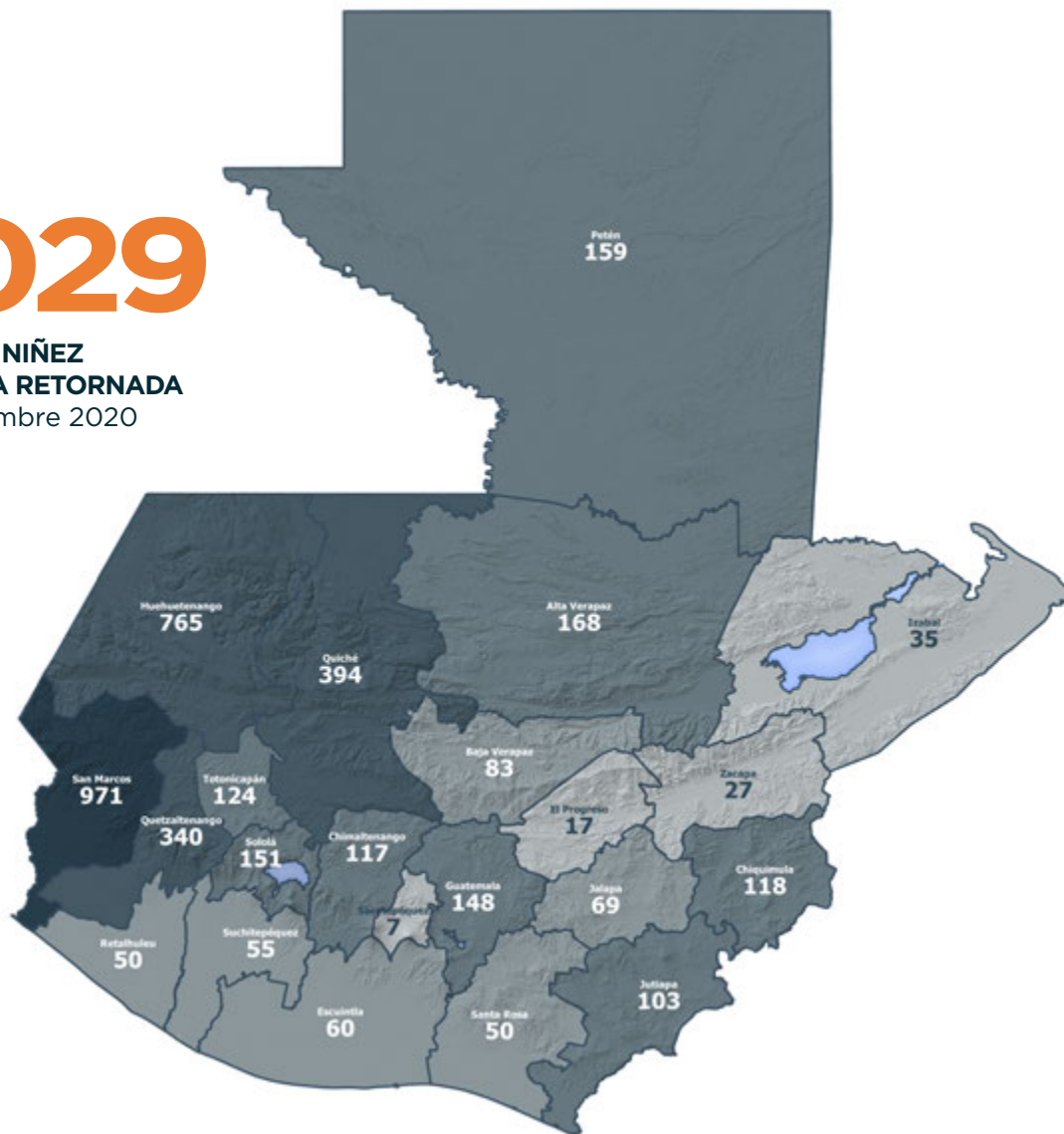


NIÑEZ NO ACOMPAÑADA RETORNADA POR DEPARTAMENTO DE DESTINO

Enero - Noviembre 2020

 **4,029**
TOTAL DE NIÑEZ
NO ACOMPAÑADA RETORNADA
Enero - Noviembre 2020



VARIACIÓN TOTAL
Enero - Noviembre 2020

-11.9% ↓ 

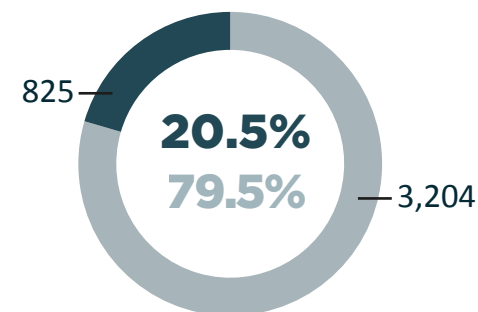
ENE-NOV 2019: **4,574**

ENE-NOV 2020: **4,029**

NIÑEZ NO ACOMPAÑADA RETORNADA
POR PAÍS DE REPATRIACIÓN
Enero - Noviembre 2020

MÉXICO	EUA
2,102	1,927
52.2%	47.8%

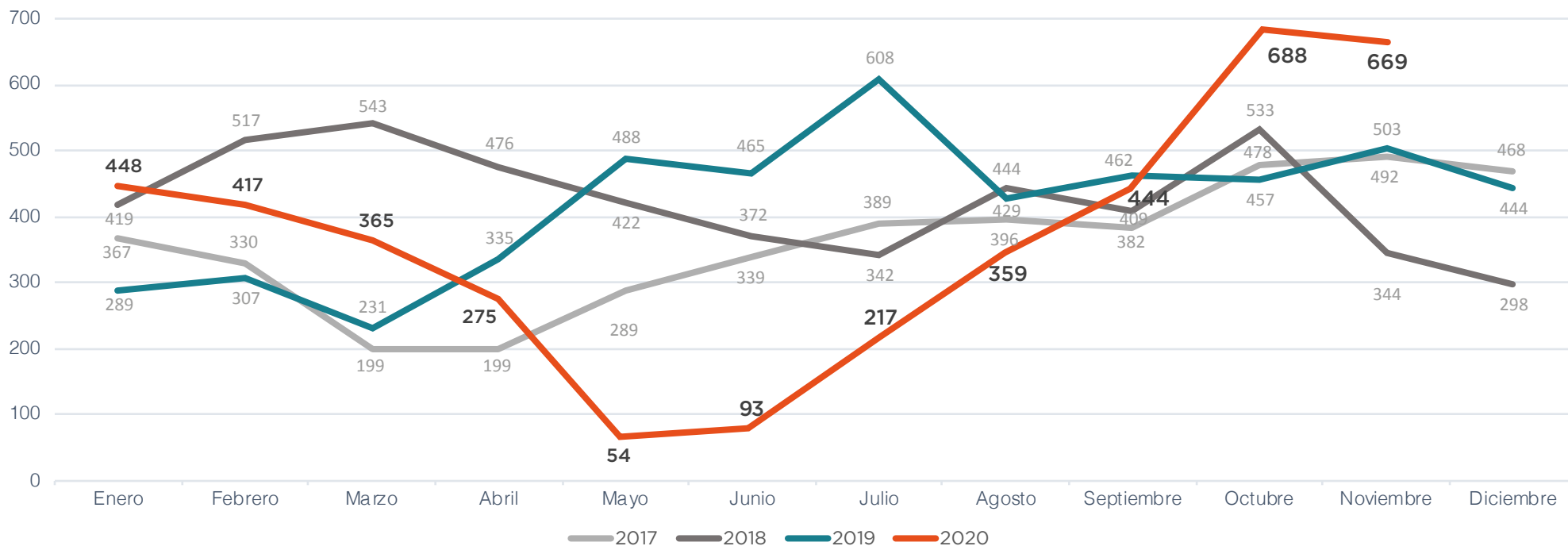
NIÑEZ NO ACOMPAÑADA RETORNADA
POR CENTRO DE RECEPCIÓN
Enero - Noviembre 2020



CNRQ Albergue Casa
Nuestras Raíces Quetzaltenango

CNRG Albergue Casa
Nuestras Raíces Guatemala

NIÑEZ NO ACOMPAÑADA RETORNADA A GUATEMALA / ENERO 2017 - NOVIEMBRE 2020



CARACTERIZACIÓN DE LA POBLACIÓN

NIÑEZ NO ACOMPAÑADA RETORNADA POR SEXO

Enero - Noviembre 2020



Niños



Niñas

74.7%

3,011

25.3%

1,018

NIÑEZ NO ACOMPAÑADA RETORNADA POR MOTIVACIÓN PARA MIGRAR / Enero - Noviembre 2020

■ CNRG ■ CNRQ



Empleo

59.8%
76.2%



Reunificación Familiar

17.8%
11.9%



Educación

11.3%
5.1%



Migración Familiar y Recreación

7.2%
4.8%



Otros

3.2%
1.9%



NS/NR

0.6%
0.0%

NIÑEZ NO ACOMPAÑADA RETORNADA POR GRUPO ÉTNICO / Enero - Noviembre 2020

