
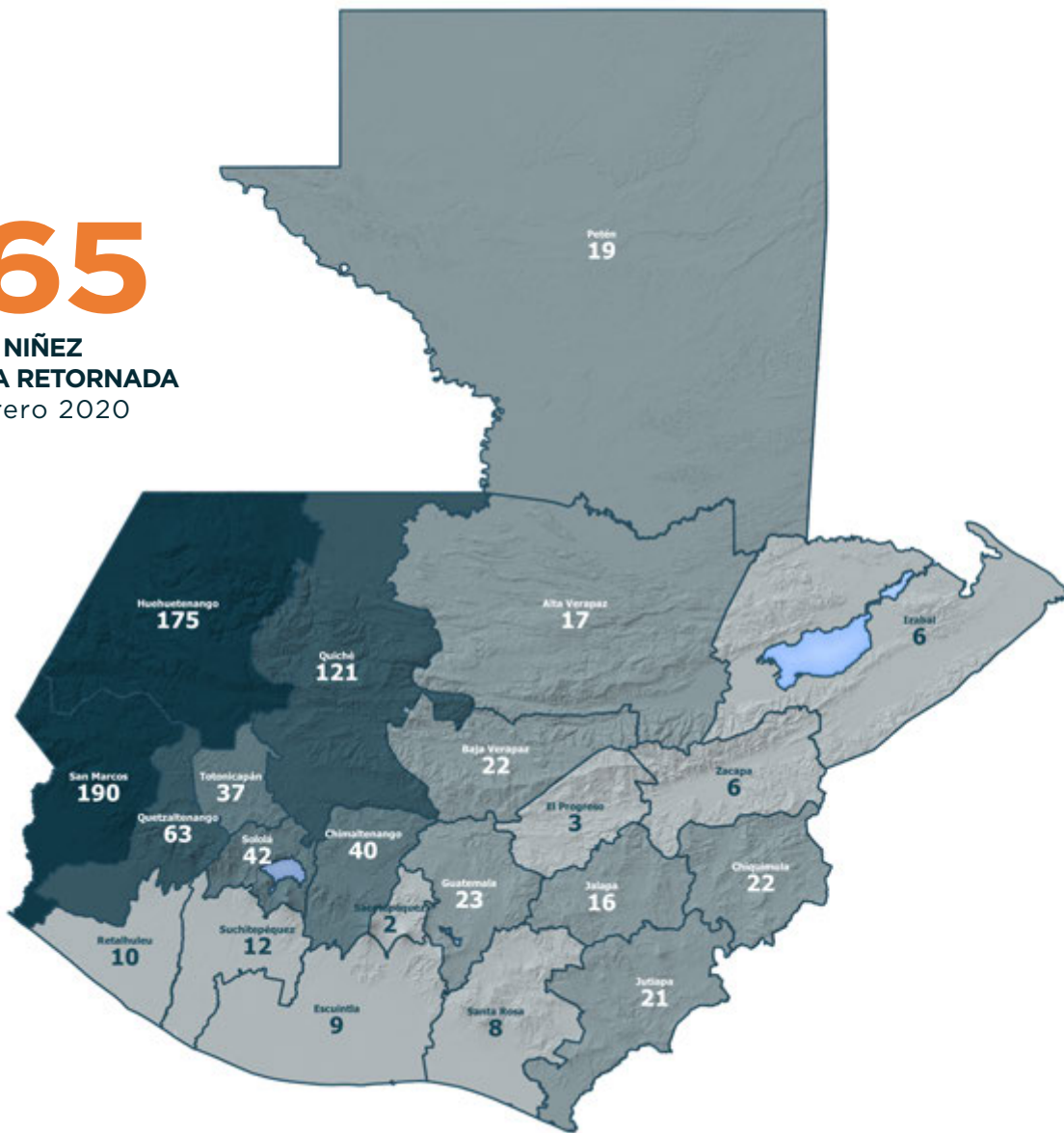


NIÑEZ NO ACOMPAÑADA RETORNADA POR DEPARTAMENTO DE DESTINO

Enero - Febrero 2020




865
TOTAL DE NIÑEZ
NO ACOMPAÑADA RETORNADA
Enero - Febrero 2020



Los datos pueden variar mes a mes por procesamiento de información.

VARIACIÓN TOTAL
Enero - Febrero 2020

45.1% ↑ 

ENE-FEB 2019: **596**

ENE-FEB 2020: **865**

NIÑEZ NO ACOMPAÑADA RETORNADA POR PAÍS DE REPATRIACIÓN

Enero - Febrero 2020

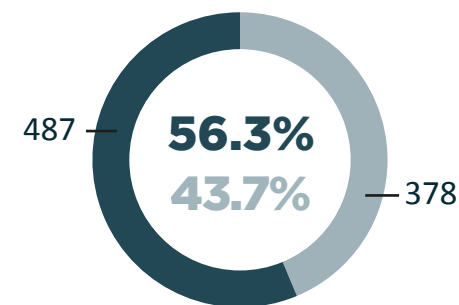
MÉXICO **EUA**

790 **75**

91.3% **8.7%**

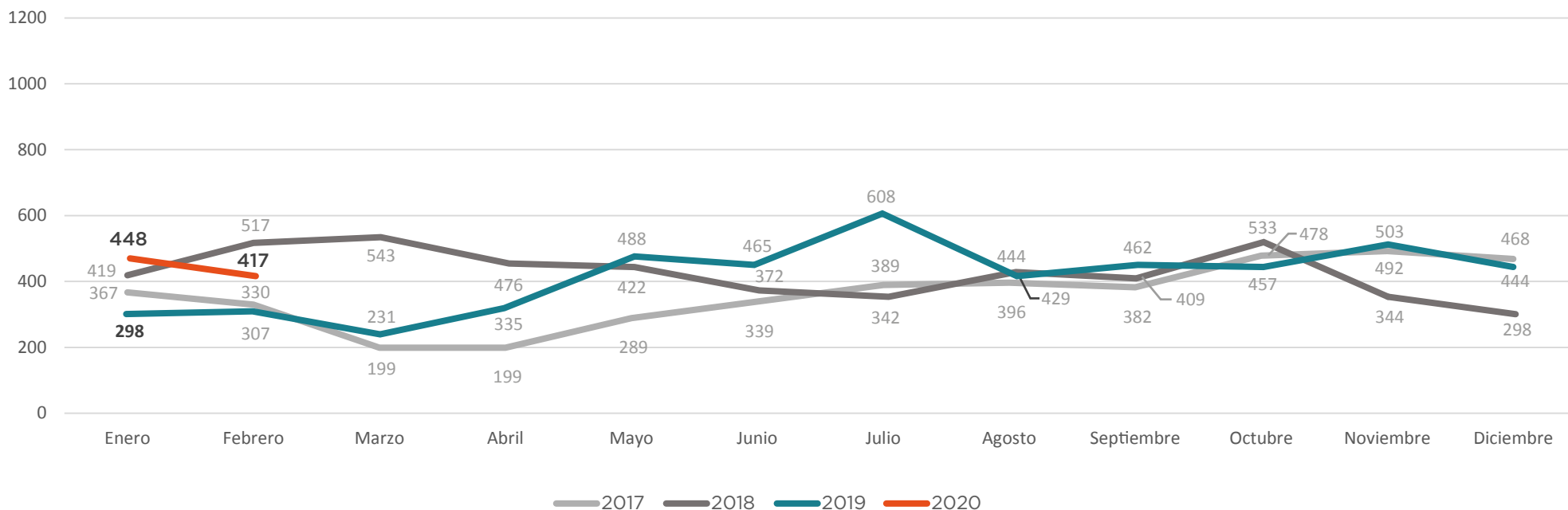
NIÑEZ NO ACOMPAÑADA RETORNADA POR CENTRO DE RECEPCIÓN

Enero - Febrero 2020



CNRQ Albergue Casa Nuestras Raíces Quetzaltenango
CNRG Albergue Casa Nuestras Raíces Guatemala

NIÑEZ NO ACOMPAÑADA RETORNADA A GUATEMALA / ENERO 2017 - FEBRERO 2020



CARACTERIZACIÓN DE LA POBLACIÓN

NIÑEZ NO ACOMPAÑADA RETORNADA POR SEXO Enero - Febrero 2020



Niños



Niñas

71.2%

616

28.8%

249

NIÑEZ NO ACOMPAÑADA RETORNADA POR MOTIVACIÓN PARA MIGRAR / Enero - Febrero 2020

■ CNRG ■ CNRQ



Empleo

52.4%
74.5%



Reunificación Familiar

13.0%
11.1%



Educación

20.4%
6.0%



Migración Familiar y Recreación

13.0%
6.6%



Otros

1.3%
1.8%



NS/NR

0%
0%

NIÑEZ NO ACOMPAÑADA RETORNADA POR GRUPO ÉTNICO / Enero - Febrero 2020

