

TOTAL PERSONAS RETORNADAS

Enero - Junio 2020



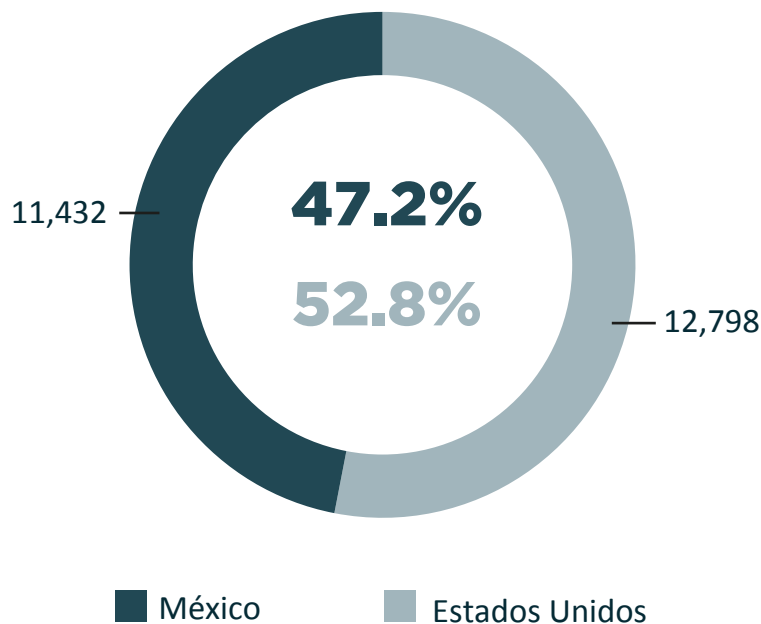
PERSONAS RETORNADAS SEGÚN SEXO Y GRUPO DE EDAD

Enero - Junio 2020



PERSONAS RETORNADAS SEGÚN PAÍS DE REPATRIACIÓN

Enero - Junio 2020



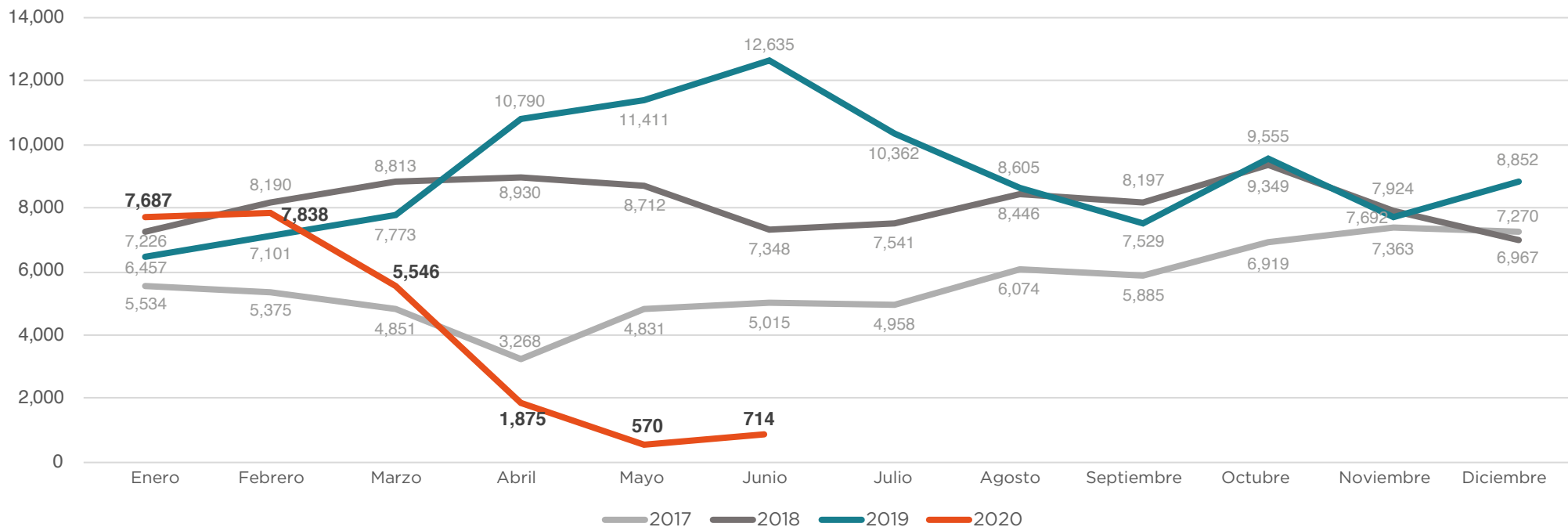
PERSONAS ADULTAS (18+) RETORNADAS DE ESTADOS UNIDOS



PERSONAS ADULTAS (18+) RETORNADAS DE MÉXICO



PERSONAS RETORNADAS A GUATEMALA / ENERO 2017 - JUNIO 2020




Fuentes: Instituto Guatemalteco de Migración (IGM) y Secretaría de Bienestar Social (SBS).

VARIACIÓN

Enero-Junio 2019 y Enero-Junio 2020

VARIACIÓN TOTAL

-56.9% ↓ 

2019: 56,167
2020: 24,230

ESTADOS UNIDOS

-56.3% ↓

2019: 29,293
2020: 12,798

Población Adulta

-60.4%

2019: 28,679
2020: 11,345

Niñez y Adolescencia

137% ↑

2019: 614
2020: 1,453

MÉXICO

-57.5% ↓

2019: 26,872
2020: 11,432

Población Adulta

-43.6%

2019: 16,392
2020: 9,241

Niñez y Adolescencia

-79.1% ↓

2019: 10,480
2020: 2,191