

TOTAL PERSONAS RETORNADAS

Enero - Julio 2020



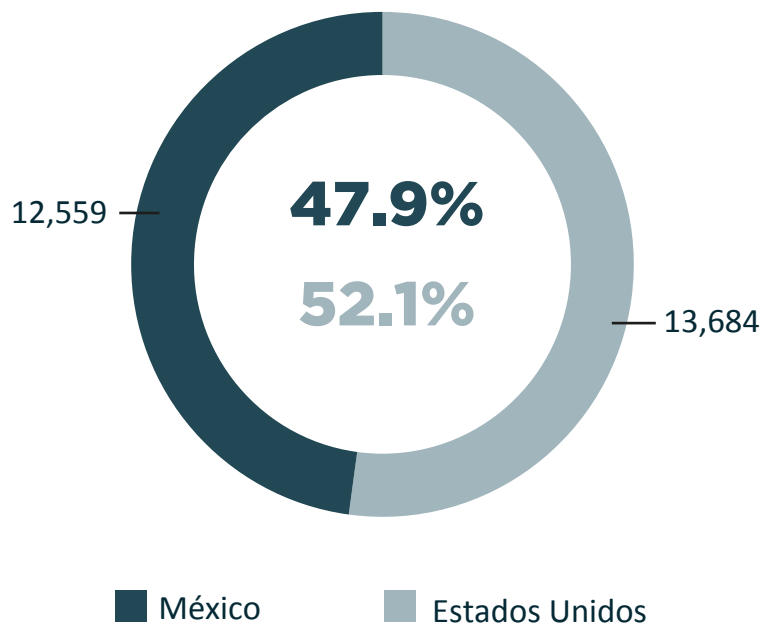
PERSONAS RETORNADAS SEGÚN SEXO Y GRUPO DE EDAD

Enero - Julio 2020



PERSONAS RETORNADAS SEGÚN PAÍS DE REPATRIACIÓN

Enero - Julio 2020



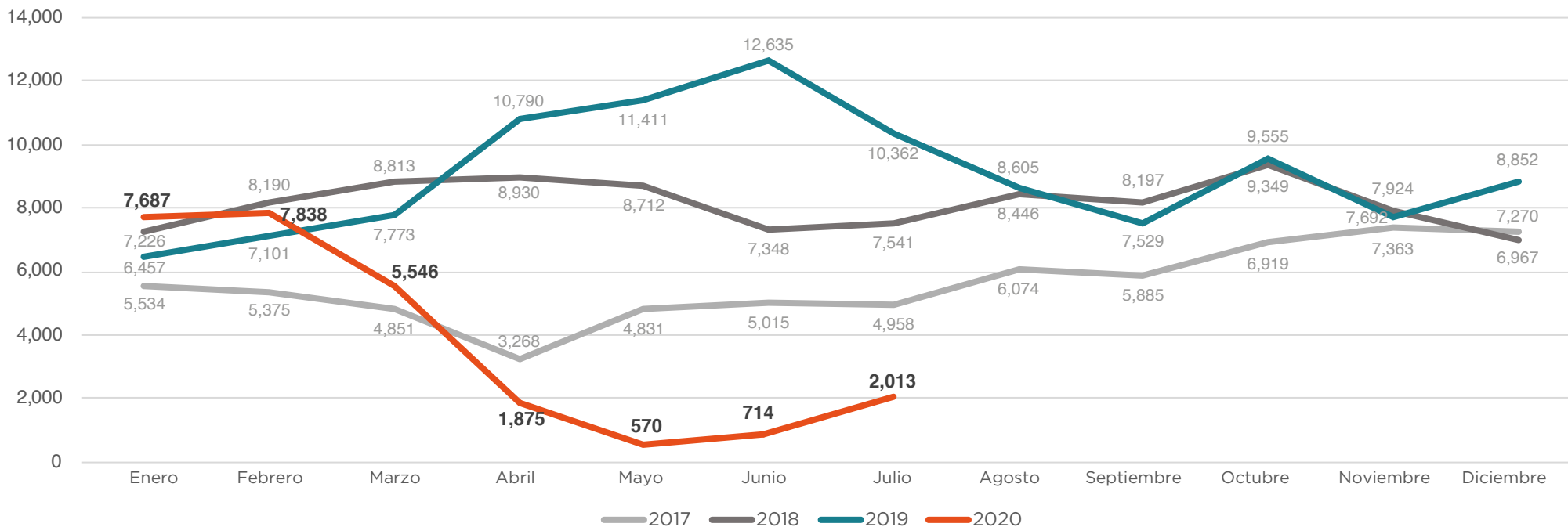
PERSONAS ADULTAS (18+) RETORNADAS DE ESTADOS UNIDOS



PERSONAS ADULTAS (18+) RETORNADAS DE MÉXICO



PERSONAS RETORNADAS A GUATEMALA / ENERO 2017 - JULIO 2020




Fuentes: Instituto Guatemalteco de Migración (IGM) y Secretaría de Bienestar Social (SBS).

VARIACIÓN

ENERO-JULIO 2019 Y ENERO-JULIO 2020

VARIACIÓN TOTAL

-60.6% ↓ 

2019: 66,529
2020: 26,243

ESTADOS UNIDOS

-59.7% ↓

2019: 33,970
2020: 13,684

Población Adulta

-63.8%

2019: 33,233
2020: 12,035

Niñez y Adolescencia

124% ↑

2019: 737
2020: 1,649

MÉXICO

-61.4% ↓

2019: 32,557
2020: 12,559

Población Adulta

-47.8%

2019: 19,711
2020: 10,296

Niñez y Adolescencia

-82.4% ↓

2019: 12,846
2020: 2,263