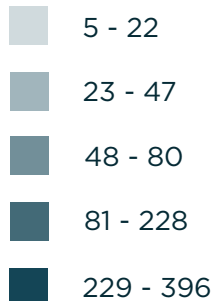
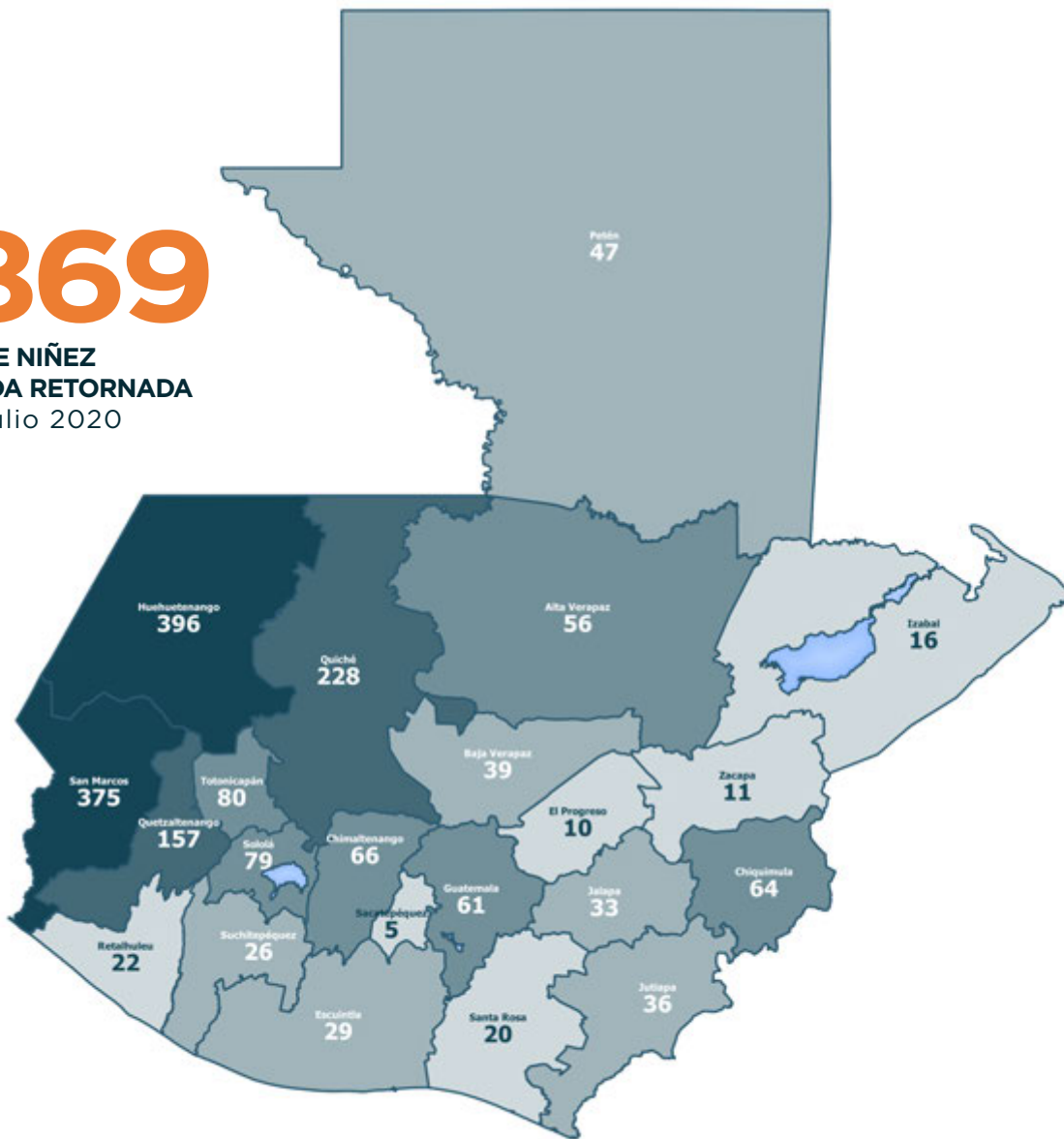


## NIÑEZ NO ACOMPAÑADA RETORNADA POR DEPARTAMENTO DE DESTINO

Enero - Julio 2020



**1,869**  
TOTAL DE NIÑEZ  
NO ACOMPAÑADA RETORNADA  
Enero - Julio 2020



Los datos pueden variar mes a mes por procesamiento de información.

VARIACIÓN TOTAL  
Enero - Julio 2020

**-31.4%** ↓ 

ENE-JUL 2019: **2,723**

ENE-JUL 2020: **1,896**

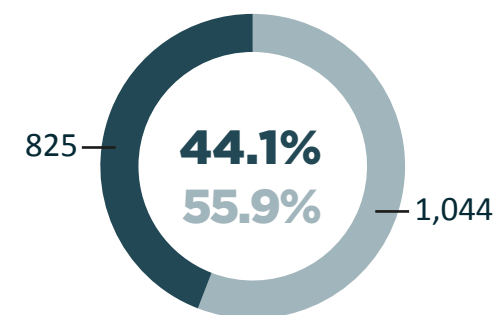
NIÑEZ NO ACOMPAÑADA RETORNADA  
POR PAÍS DE REPATRIACIÓN  
Enero - Julio 2020

**MÉXICO**      **EUA**

**1,240**      **629**

**66.3%**      **33.7%**

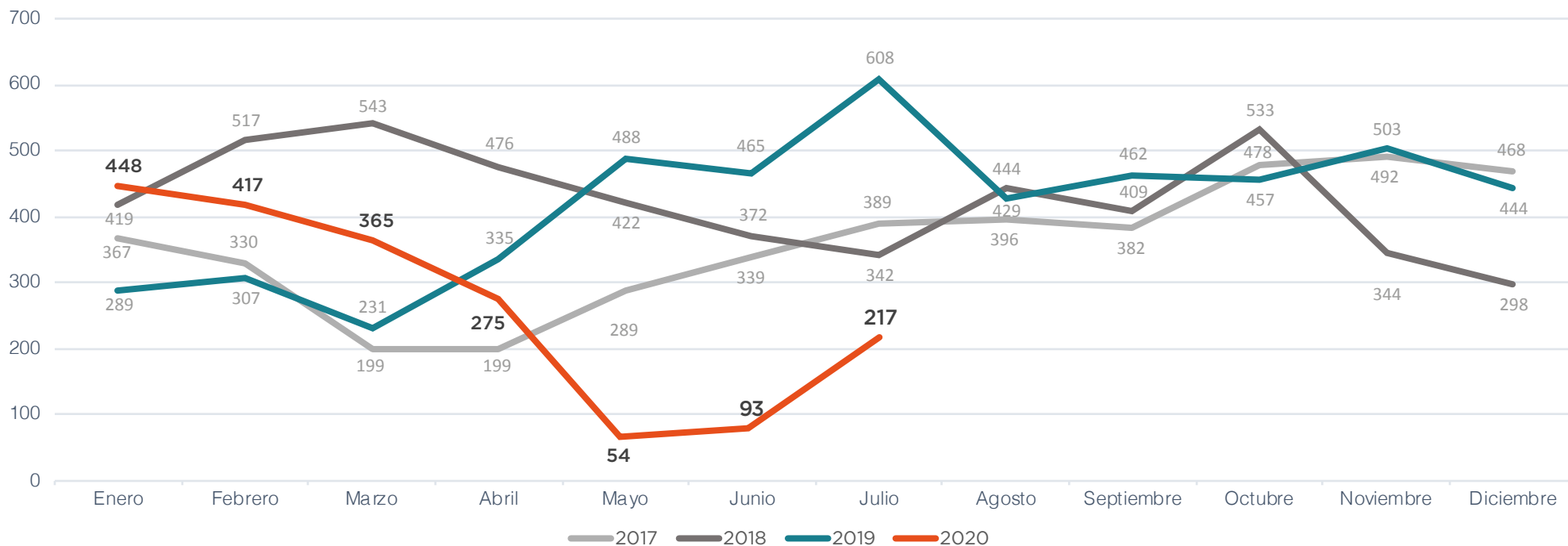
NIÑEZ NO ACOMPAÑADA RETORNADA  
POR CENTRO DE RECEPCIÓN  
Enero - Julio 2020



**CNRQ** Albergue Casa  
Nuestras Raíces Quetzaltenango

**CNRG** Albergue Casa  
Nuestras Raíces Guatemala

### NIÑEZ NO ACOMPAÑADA RETORNADA A GUATEMALA / ENERO 2017 - JULIO 2020



### CARACTERIZACIÓN DE LA POBLACIÓN

#### NIÑEZ NO ACOMPAÑADA RETORNADA POR SEXO Enero - Julio 2020



Niños



Niñas

75.6%

1,413

24.4%

456

#### NIÑEZ NO ACOMPAÑADA RETORNADA POR MOTIVACIÓN PARA MIGRAR / Enero - Julio 2020

■ CNRG ■ CNRQ



Empleo

57.0%  
76.2%



Reunificación Familiar

17.6%  
11.9%



Educación

13.9%  
5.1%



Migración Familiar y Recreación

8.0%  
4.8%



Otros

3.1%  
1.9%



NS/NR

0.5%  
0%

#### NIÑEZ NO ACOMPAÑADA RETORNADA POR GRUPO ÉTNICO / Enero - Julio 2020

