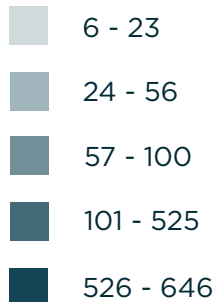
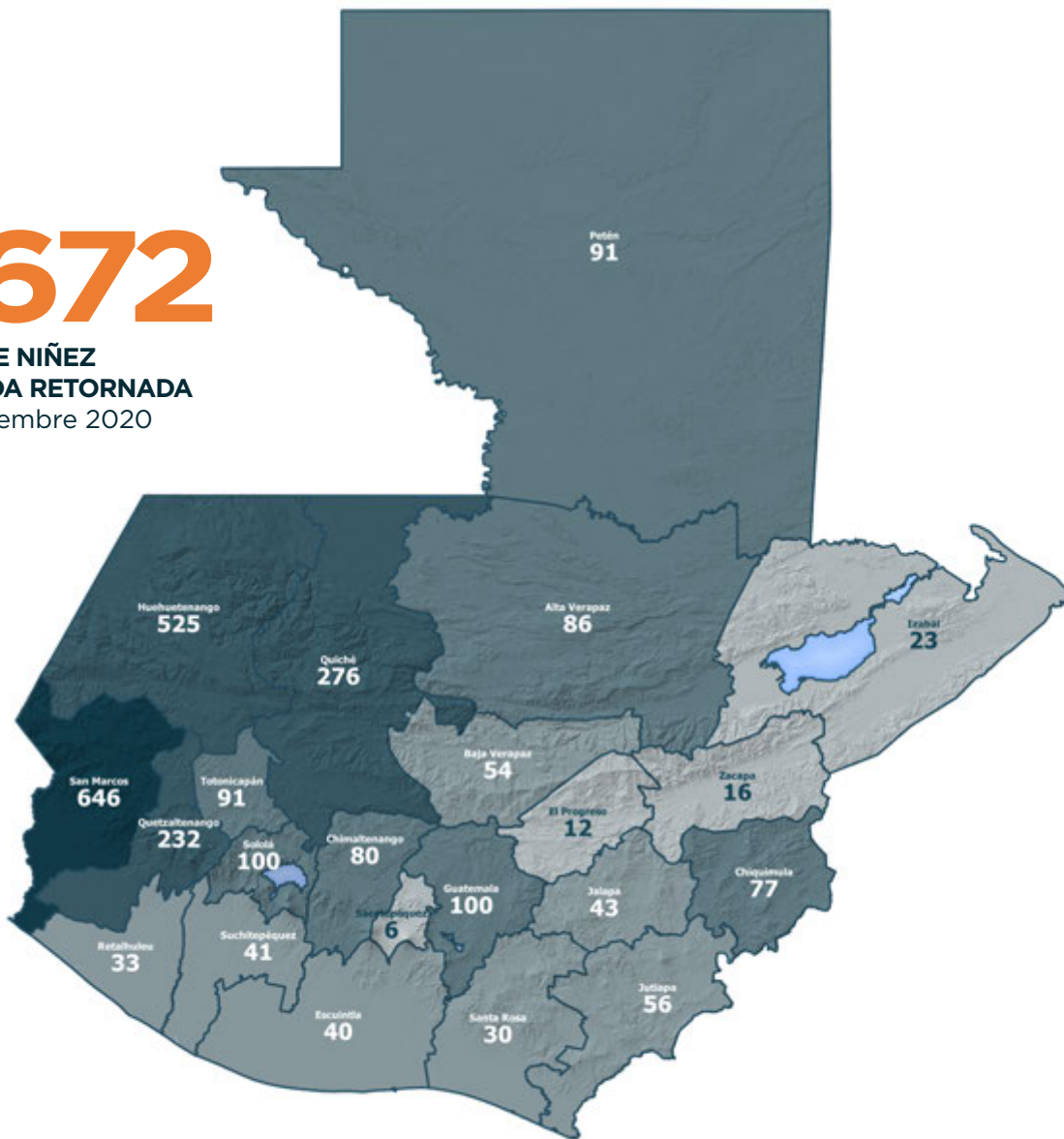


## NIÑEZ NO ACOMPAÑADA RETORNADA POR DEPARTAMENTO DE DESTINO

Enero - Septiembre 2020



**2,672**  
TOTAL DE NIÑEZ  
NO ACOMPAÑADA RETORNADA  
Enero - Septiembre 2020



Los datos pueden variar mes a mes por procesamiento de información.

VARIACIÓN TOTAL  
Enero - Septiembre 2020

**-26.1%** ↓ 

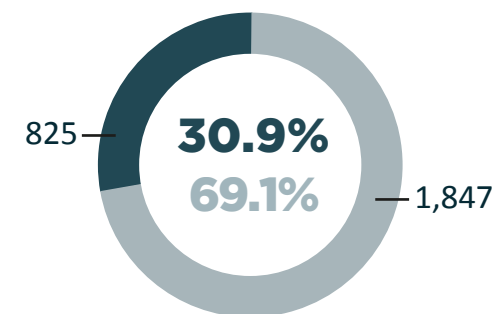
ENE-SEP 2019: **3,614**

ENE-SEP 2020: **2,672**

NIÑEZ NO ACOMPAÑADA RETORNADA  
POR PAÍS DE REPATRIACIÓN  
Enero - Septiembre 2020

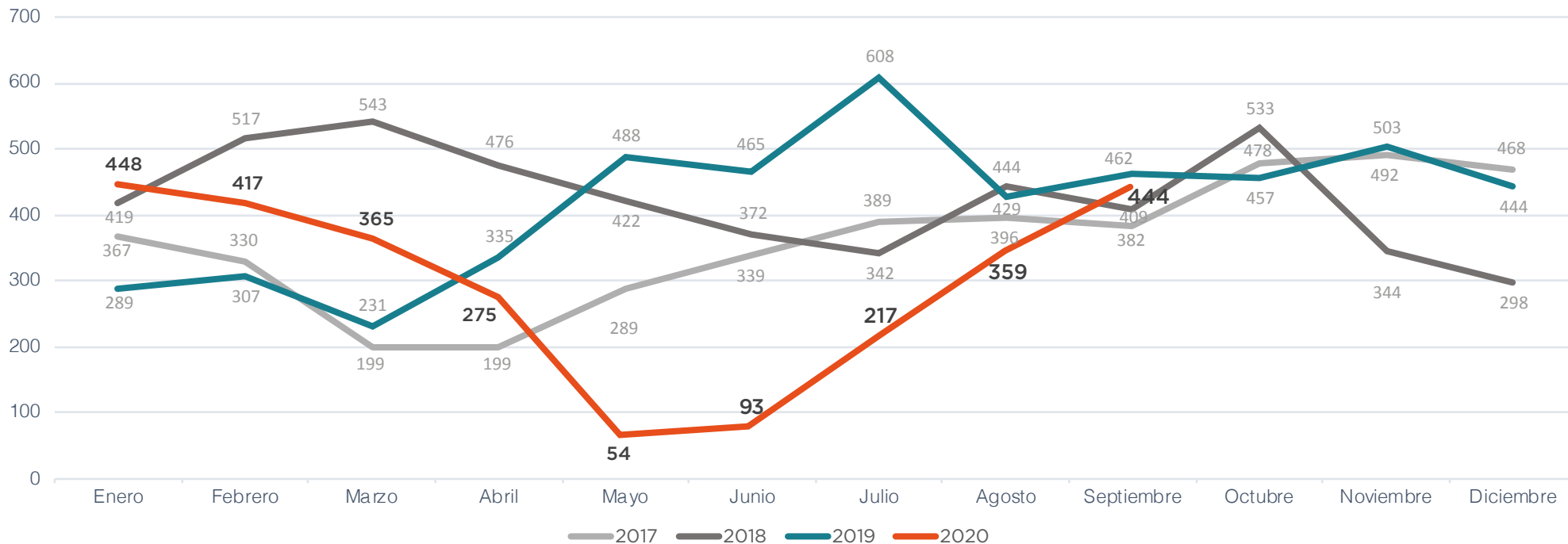
MÉXICO	EUA
<b>1,566</b>	<b>1,106</b>
<b>58.6%</b>	<b>41.4%</b>

NIÑEZ NO ACOMPAÑADA RETORNADA  
POR CENTRO DE RECEPCIÓN  
Enero - Septiembre 2020



<b>CNRQ</b>	Albergue Casa Nuestras Raíces Quetzaltenango
<b>CNRG</b>	Albergue Casa Nuestras Raíces Guatemala

## NIÑEZ NO ACOMPAÑADA RETORNADA A GUATEMALA / ENERO 2017 - SEPTIEMBRE 2020



## CARACTERIZACIÓN DE LA POBLACIÓN

### NIÑEZ NO ACOMPAÑADA RETORNADA POR SEXO

Enero - Septiembre 2020



Niños



Niñas

75.6%

24.4%

2,019

653

### NIÑEZ NO ACOMPAÑADA RETORNADA POR MOTIVACIÓN PARA MIGRAR / Enero - Septiembre 2020

■ CNRG ■ CNRQ



Empleo

60.5%  
76.2%



Reunificación Familiar

18.6%  
11.9%



Educación

11.3%  
5.1%



Migración Familiar y Recreación

6.0%  
4.8%



Otros

3.2%  
1.9%



NS/NR

0.4%  
0%

### NIÑEZ NO ACOMPAÑADA RETORNADA POR GRUPO ÉTNICO / Enero - Septiembre 2020

