
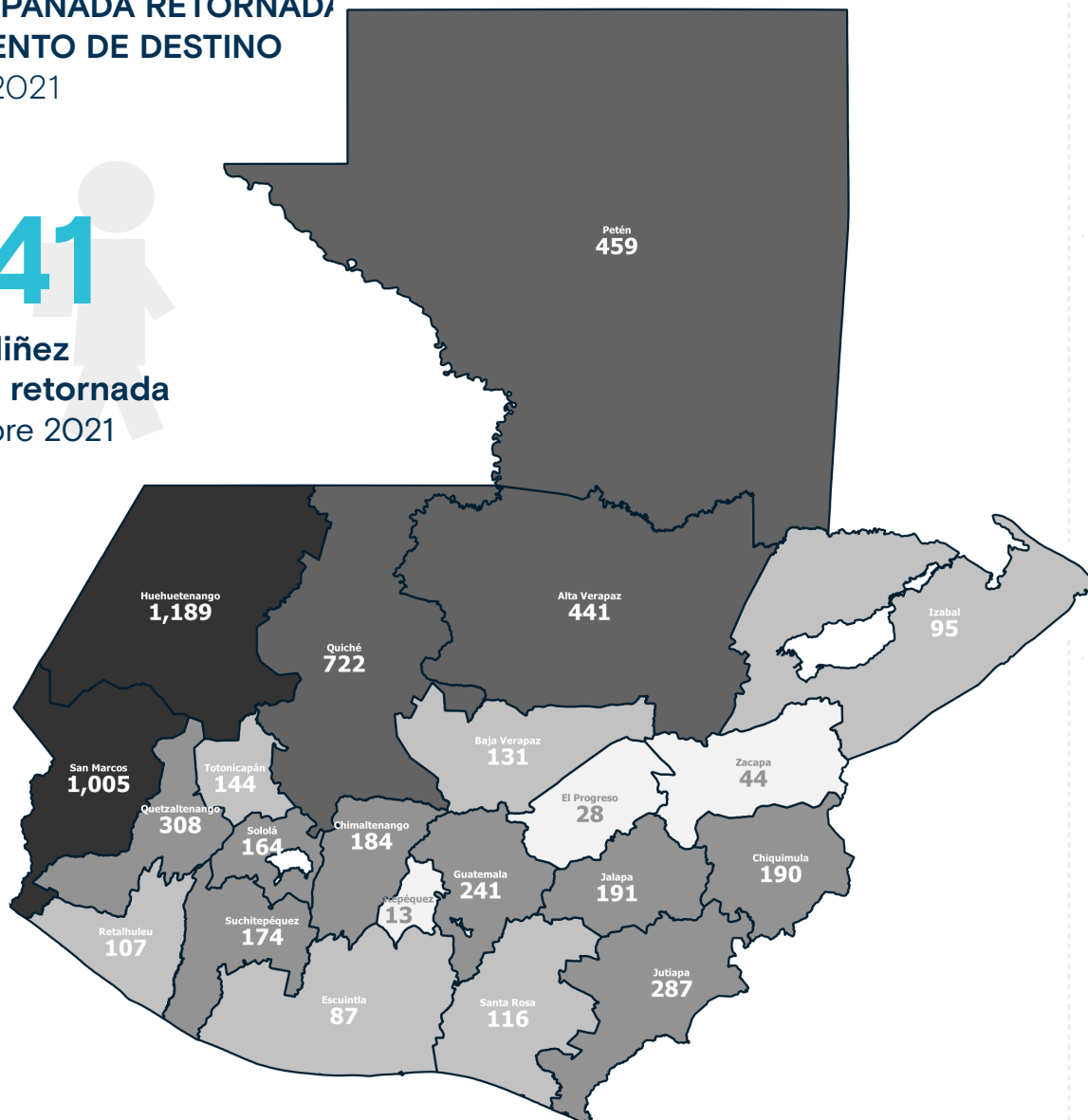


+info <https://mic.iom.int>

## NIÑEZ NO ACOMPAÑADA RETORNADA/ POR DEPARTAMENTO DE DESTINO

Enero - Octubre 2021

**6,341**  
Total de Niñez  
no acompañada retornada  
Enero - Octubre 2021



Variación total  
Enero - Octubre 2021

**88.7%** ↑

ENE-OCT 2020: **3,360**

ENE-OCT 2021: **6,341**

### Niñez no acompañada retornada por país de aprehensión

Enero - Octubre 2021

**MÉXICO**

**EUA**

6,198

136

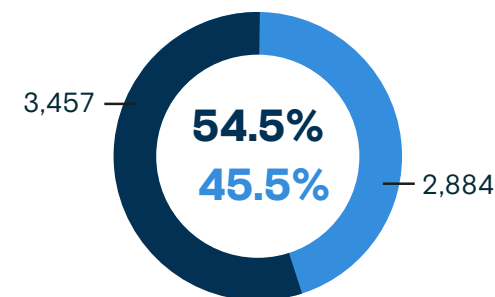
**97.7%**

**2.1%**

Otros: 7 (0.1%)

### Niñez no acompañada retornada por centro de recepción

Enero - Octubre 2021

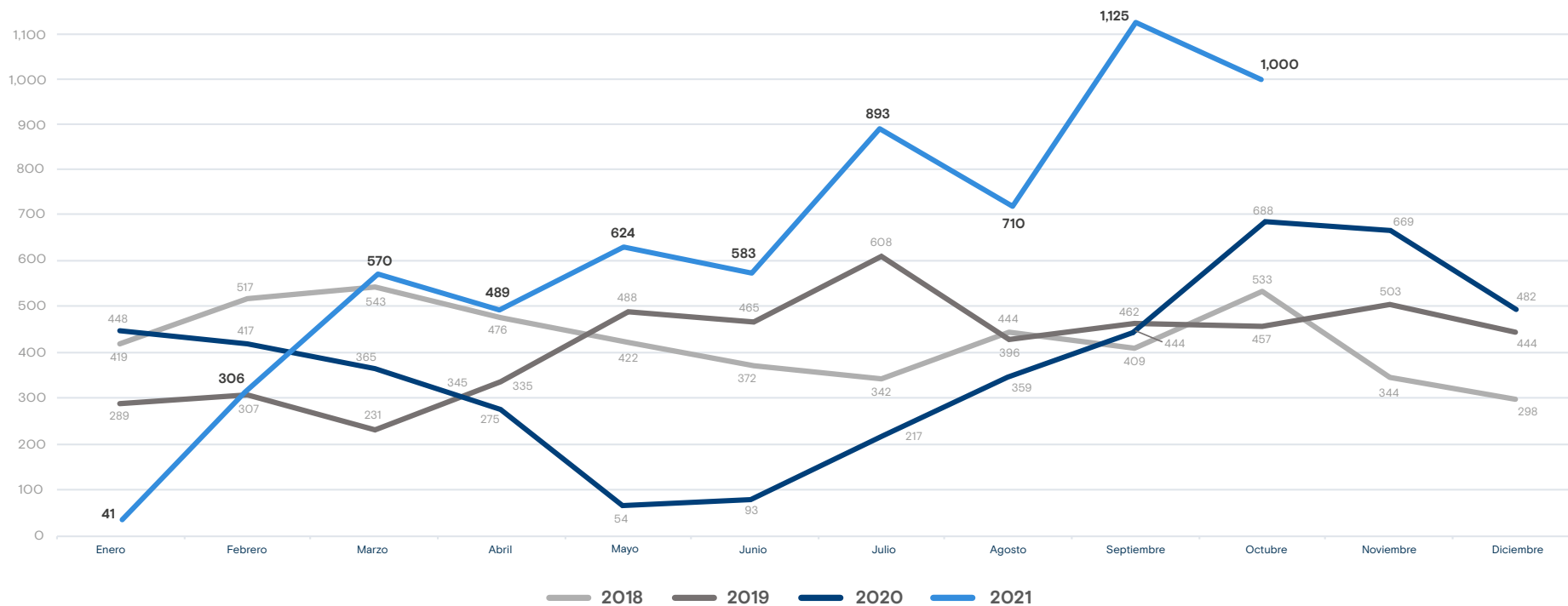


● **CNRQ** Albergue "Casa Nuestras Raíces" Quetzaltenango

● **CNRG** Albergue "Casa Nuestras Raíces" Guatemala

+info <https://mic.iom.int>

## Niñez no acompañada retornada a Guatemala / Enero 2018 - Octubre 2021



Fuente: Secretaría de Bienestar Social (SBS)

## Caracterización de la población

### Niñez no acompañada retornada por sexo Enero - Octubre 2021



### Niñez no acompañada retornada por motivación para migrar Enero - Octubre 2021



\*Otros incluye: compras, violencia, salud y beneficio migratorio a terceros

● CNRQ ● CNRG

### Niñez no acompañada retornada por grupo étnico Enero - Octubre 2021

