

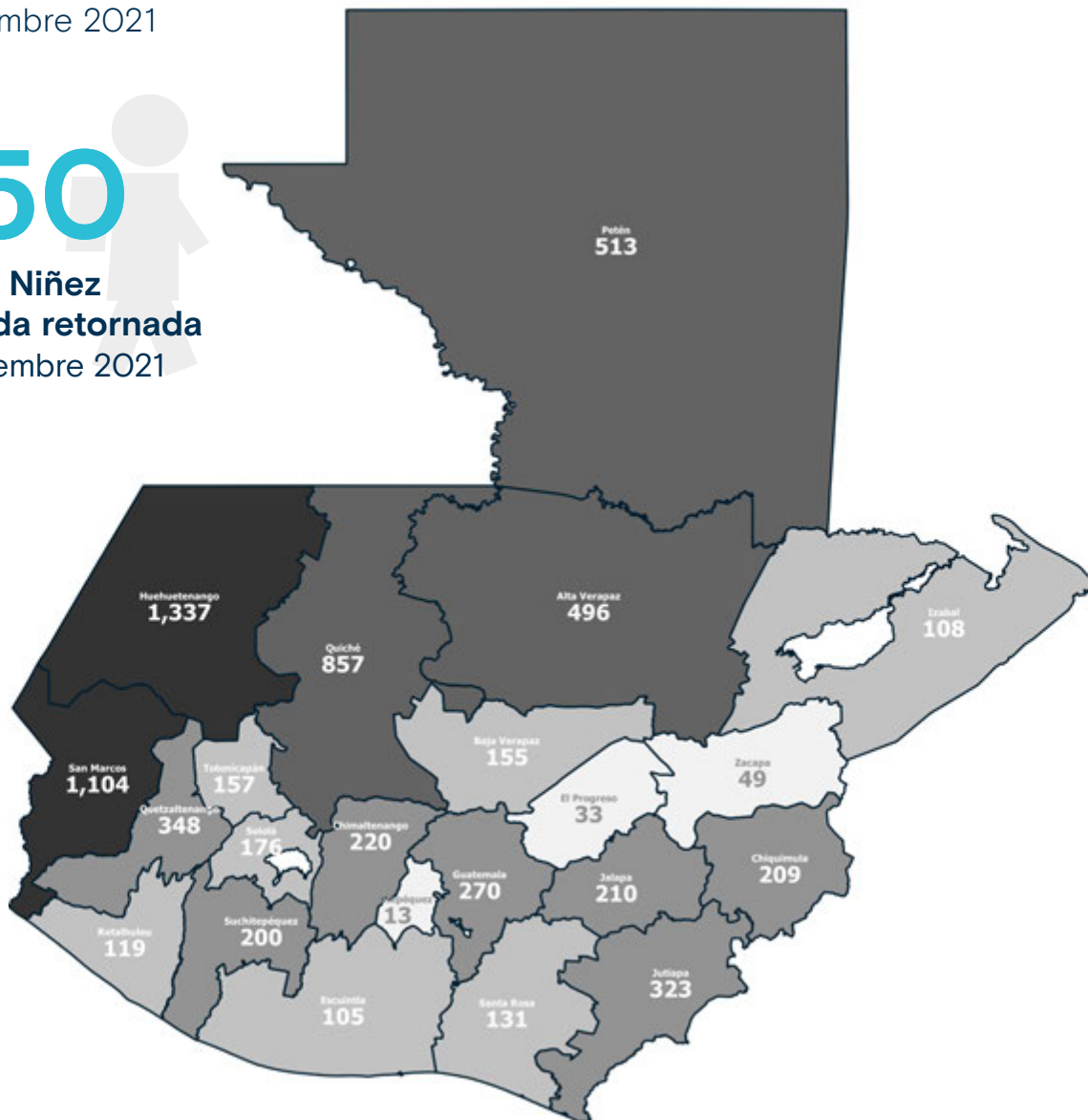
+info <https://mic.iom.int>

NIÑEZ NO ACOMPAÑADA RETORNADA POR DEPARTAMENTO DE DESTINO

Enero - Noviembre 2021

7,150

**Total de Niñez
no acompañada retornada**
Enero - Noviembre 2021



Fuente: Secretaría de Bienestar Social (SBS).

Los datos pueden variar mes a mes por procesamiento de información.

Variación total
Enero - Noviembre 2021

77.5% ↑

ENE-NOV 2020: **4,029**

ENE-NOV 2021: **7,150**

Niñez no acompañada retornada por país de aprehensión

Enero - Noviembre 2021

MÉXICO

6,987

97.7%

EUA

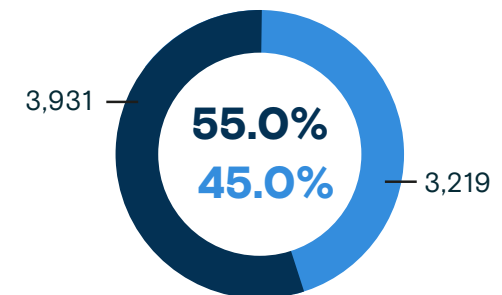
155

2.2%

Otros: 8 (0.1%)

Niñez no acompañada retornada por centro de recepción

Enero - Noviembre 2021

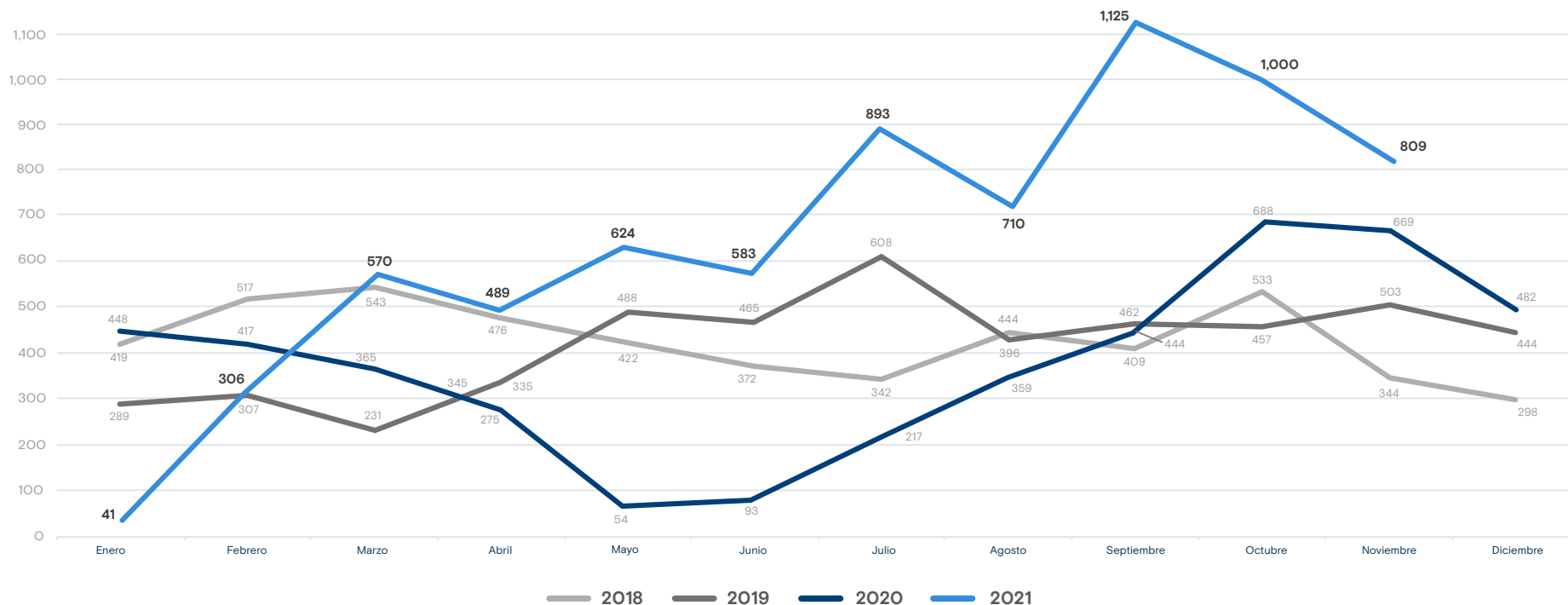


● **CNRQ** Albergue "Casa Nuestras Raíces" Quetzaltenango

● **CNRG** Albergue "Casa Nuestras Raíces" Guatemala

+info <https://mic.iom.int>

Niñez no acompañada retornada a Guatemala / Enero 2018 - Noviembre 2021



Fuente: Secretaría de Bienestar Social (SBS)

Caracterización de la población

Niñez no acompañada retornada por sexo Enero - Noviembre 2021



Niñez no acompañada retornada por motivación para migrar Enero - Noviembre 2021



*Otros incluye: compras, violencia, salud y beneficio migratorio a terceros

● CNRQ ● CNRG

Niñez no acompañada retornada por grupo étnico Enero - Noviembre 2021

