

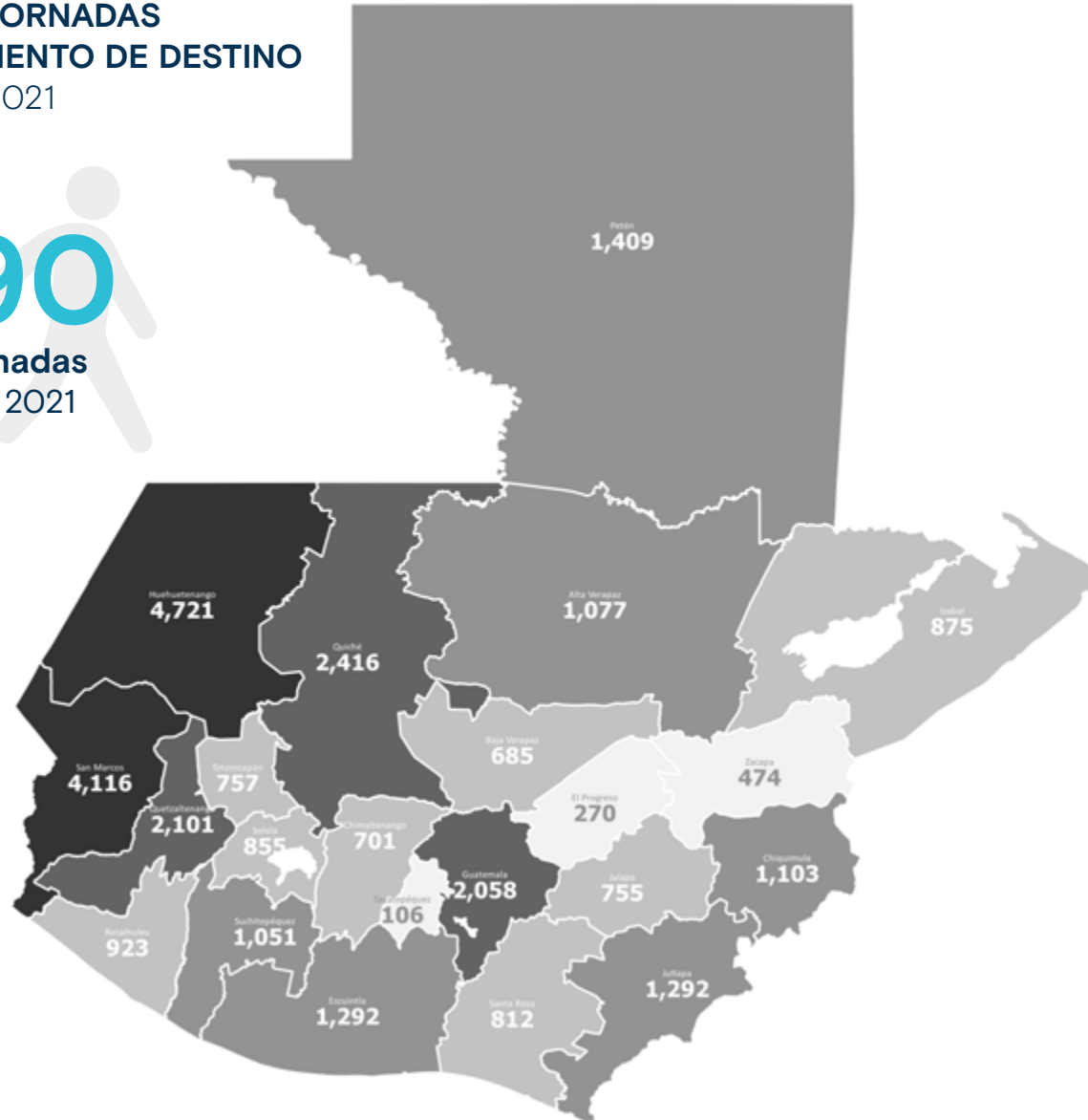
+info <https://mic.iom.int>

## PERSONAS RETORNADAS POR DEPARTAMENTO DE DESTINO

Enero - Agosto 2021

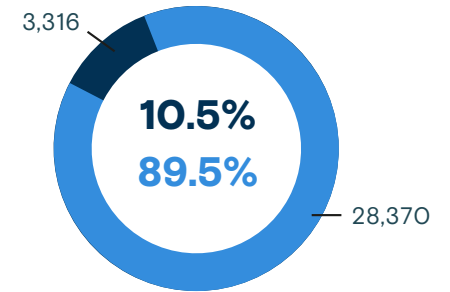
# 31,690

Personas retornadas  
Enero - Agosto 2021



## Personas retornadas según país de repatriación

Enero - Agosto 2021



● Estados Unidos ● México ● Otros: 4

## Personas adultas retornadas (+18) según sexo

Enero - Agosto 2021

### ESTADOS UNIDOS

MUJERES: 277 HOMBRES: 2,792



De cada 11.1 personas adultas retornadas de Estados Unidos, 1 es mujer.

### MÉXICO

MUJERES: 4,062 HOMBRES: 18,954

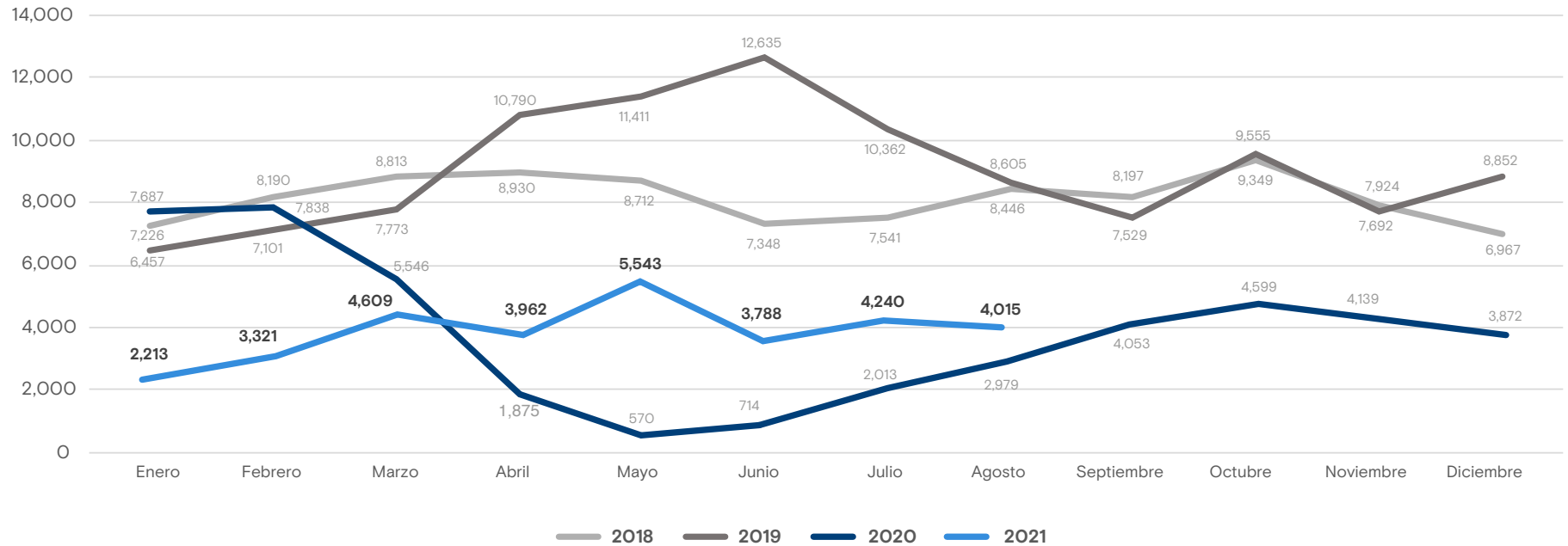


De cada 5.7 personas adultas retornadas de México, 1 es mujer.

Fuentes: Instituto Guatemalteco de Migración (IGM) y Secretaría de Bienestar Social (SBS).

+info <https://mic.iom.int>

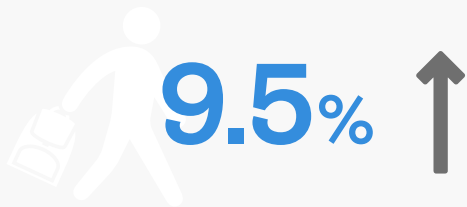
### Personas retornadas mensualmente a Guatemala Enero 2018 - Agosto 2021



Fuentes: Instituto Guatemalteco de Migración (IGM) y Secretaría de Bienestar Social (SBS).

### Variación: Enero - Agosto 2020 y Enero - Agosto 2021

#### Variación Total



2020: 28,942  
2021: 31,690

#### Estados Unidos

**-77.5%** ↓

2020: 14,750  
2021: 3,316

Población Adulta

**-76.6%** ↓  
2020: 13,124  
2021: 3,069

Niñez y Adolescencia

**-84.8%** ↓  
2020: 1,626  
2021: 247

#### México

**99.9%** ↑

2020: 14,192  
2021: 28,370

Población Adulta

**96.9%** ↑  
2020: 11,689  
2021: 23,016

Niñez y Adolescencia

**113.9%** ↑  
2020: 2,503  
2021: 5,354