

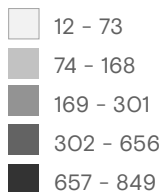
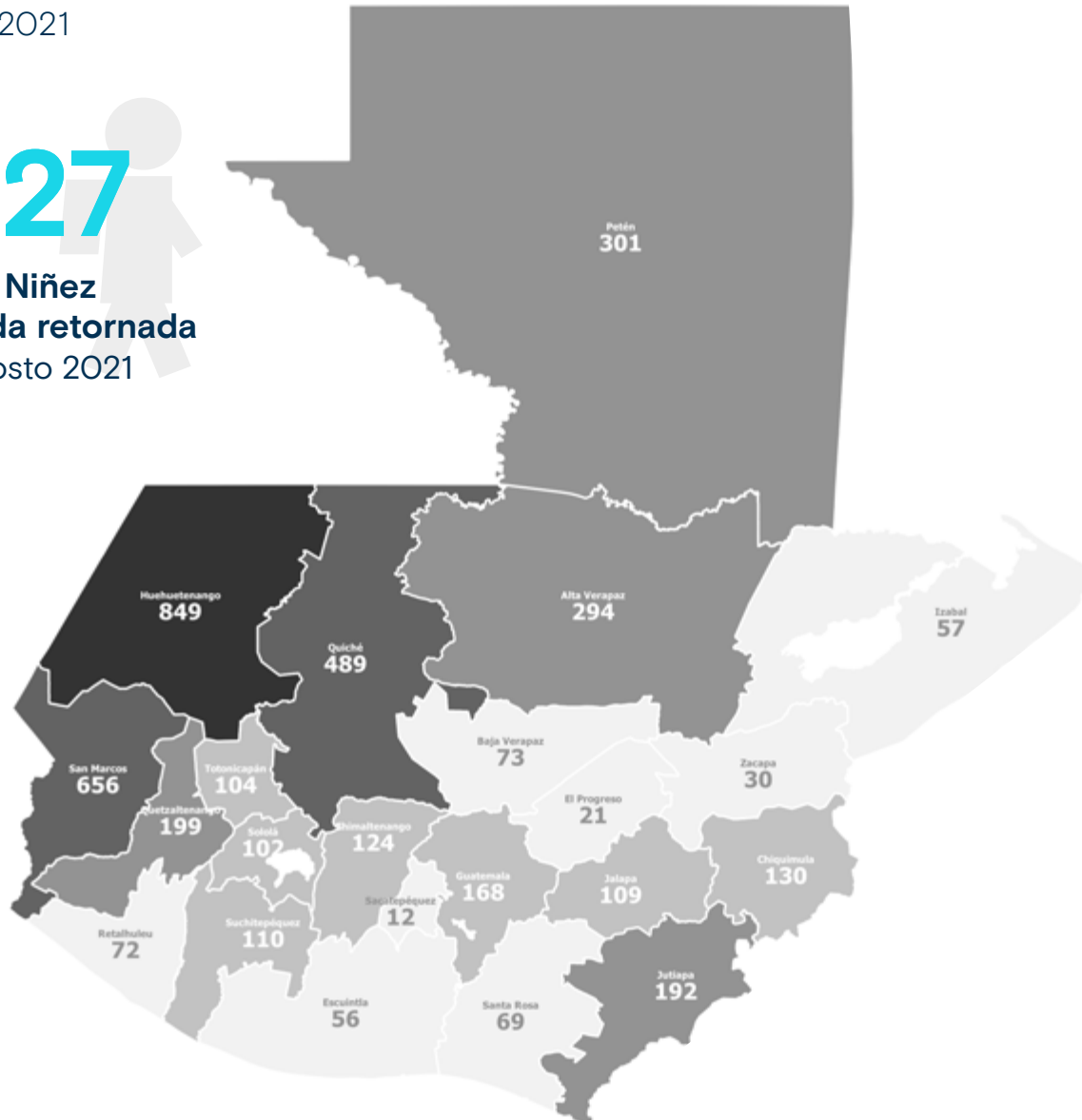
+info <https://mic.iom.int>

NIÑEZ NO ACOMPAÑADA RETORNADA POR DEPARTAMENTO DE DESTINO

Enero - Agosto 2021

4,227

**Total de Niñez
no acompañada retornada**
Enero - Agosto 2021



Los datos pueden variar mes a mes por procesamiento de información.

Variación total
Enero - Agosto 2021

89.7%



ENE-AGO 2020: **2,228**

ENE-AGO 2021: **4,227**

Niñez no acompañada retornada por país de repatriación

Enero - Agosto 2021

MÉXICO

EUA

4,125

98

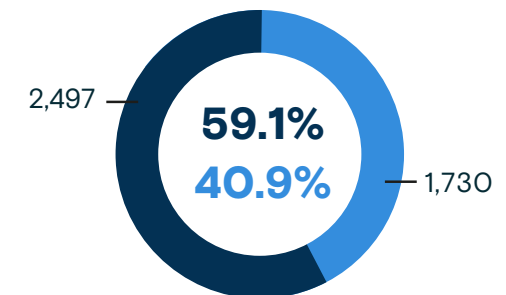
97.6%

2.3%

Otros: 4

Niñez no acompañada retornada por centro de recepción

Enero - Agosto 2021

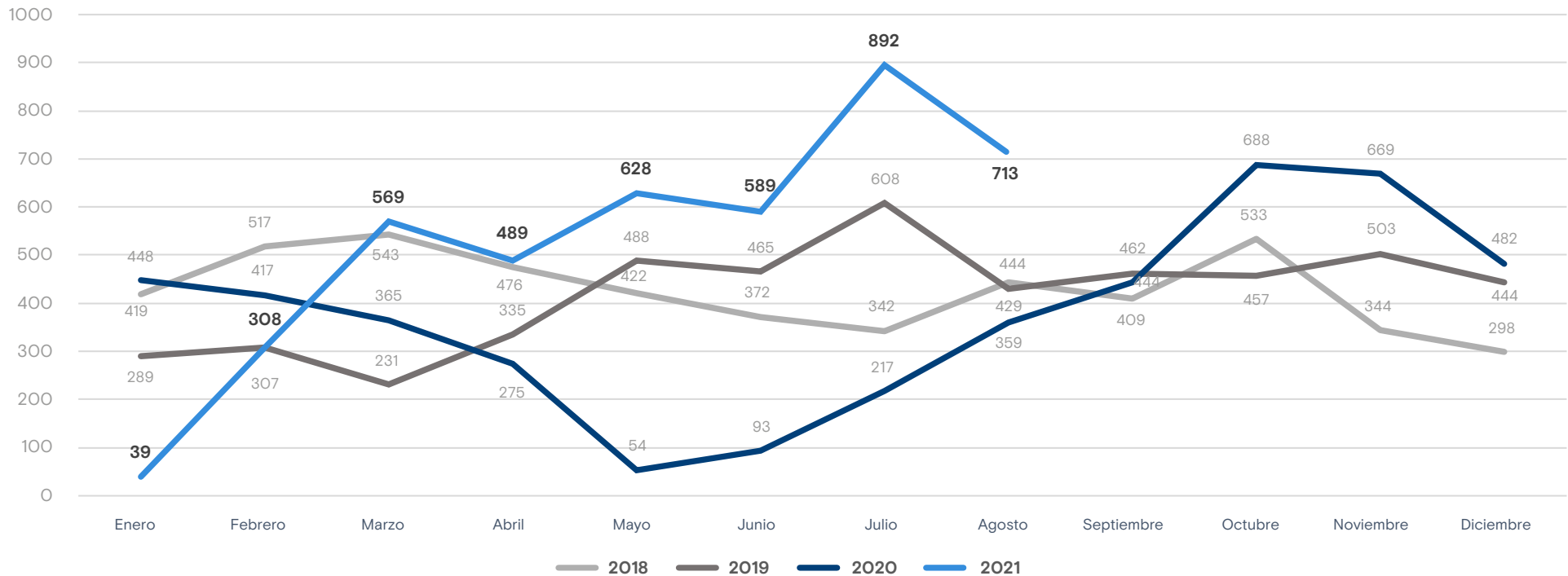


● **CNRQ** Albergue "Casa Nuestras Raíces" Quetzaltenango

● **CNRG** Albergue "Casa Nuestras Raíces" Guatemala

+info <https://mic.iom.int>

Niños no acompañada retornada a Guatemala / Enero 2018 - Agosto 2021



Fuente: Secretaría de Bienestar Social (SBS)

Caracterización de la población

Niñez no acompañada retornada por sexo Enero - Agosto 2021



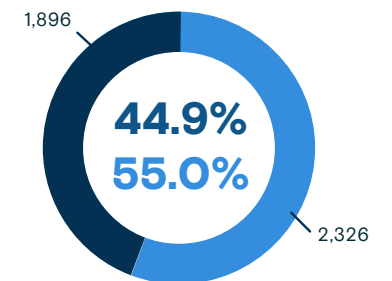
Niñez no acompañada retornada por motivación para migrar Enero - Agosto 2021



*Otros incluye: compras, violencia, salud y beneficio migratorio a terceros

● CNRG ● CNRQ

Niñez no acompañada retornada por grupo étnico Enero - Agosto 2021



● No Indígena ● Indígena ● NS/NR: 5