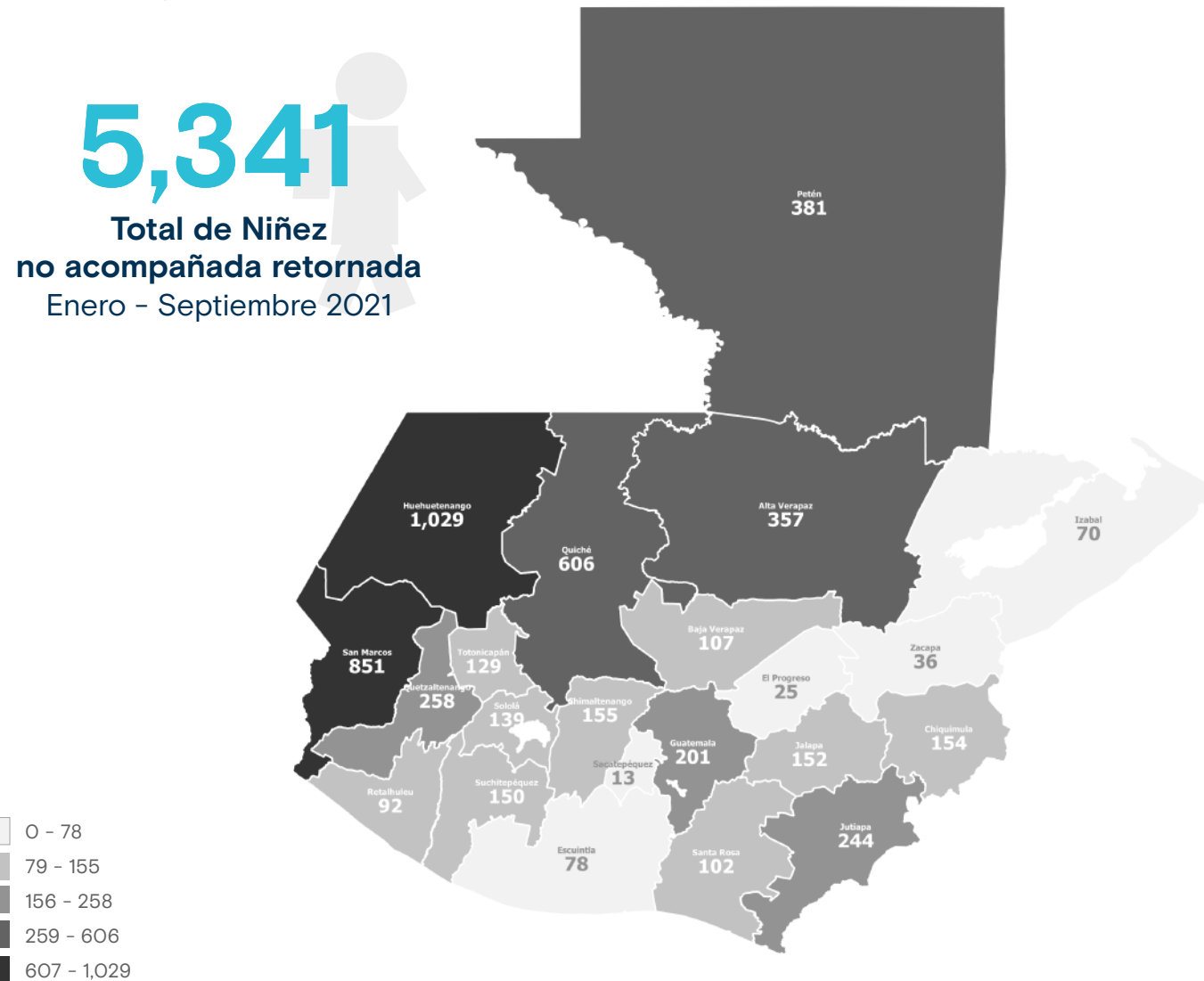



+info <https://mic.iom.int>

NIÑEZ NO ACOMPAÑADA RETORNADA POR DEPARTAMENTO DE DESTINO

Enero - Septiembre 2021



Fuente: Secretaría de Bienestar Social (SBS).



Los datos pueden variar mes a mes por procesamiento de información.

Variación total
Enero - Septiembre 2021

99.9% ↑

ENE-SEP 2020: **2,672**

ENE-SEP 2021: **5,341**

Niñez no acompañada retornada por país de repatriación

Enero - Septiembre 2021

MÉXICO

EUA

5,217

117

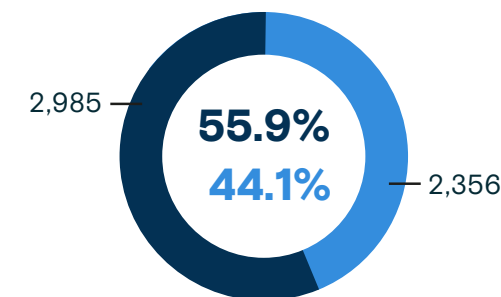
97.7%

2.2%

Otros: 7 (0.1%)

Niñez no acompañada retornada por centro de recepción

Enero - Septiembre 2021

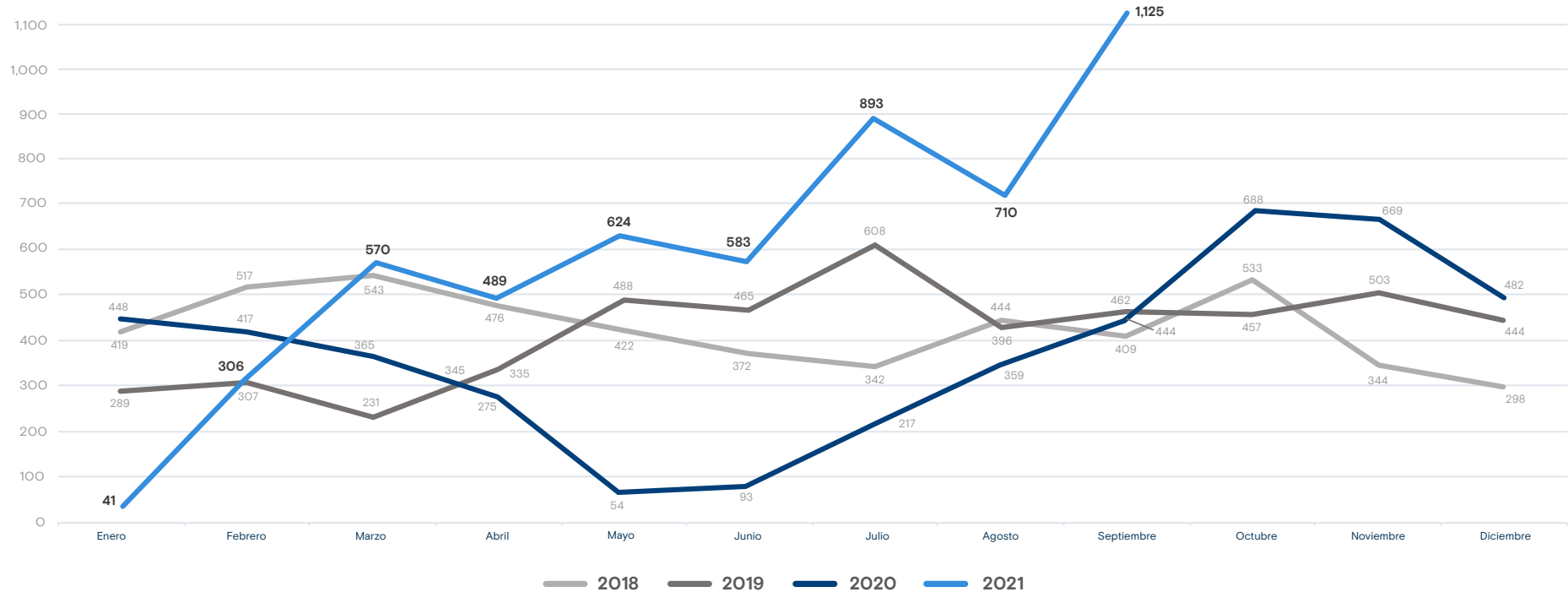


● **CNRQ** Albergue "Casa Nuestras Raíces" Quetzaltenango

● **CNRG** Albergue "Casa Nuestras Raíces" Guatemala

+info <https://mic.iom.int>

Niñez no acompañada retornada a Guatemala / Enero 2018 - Septiembre 2021



Fuente: Secretaría de Bienestar Social (SBS)

Caracterización de la población

Niñez no acompañada retornada por sexo Enero - Septiembre 2021



Niñez no acompañada retornada por motivación para migrar Enero - Septiembre 2021



*Otros incluye: compras, violencia, salud y beneficio migratorio a terceros

● CNRQ ● CNRG

Niñez no acompañada retornada por grupo étnico Enero - Septiembre 2021

