

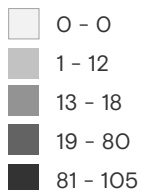
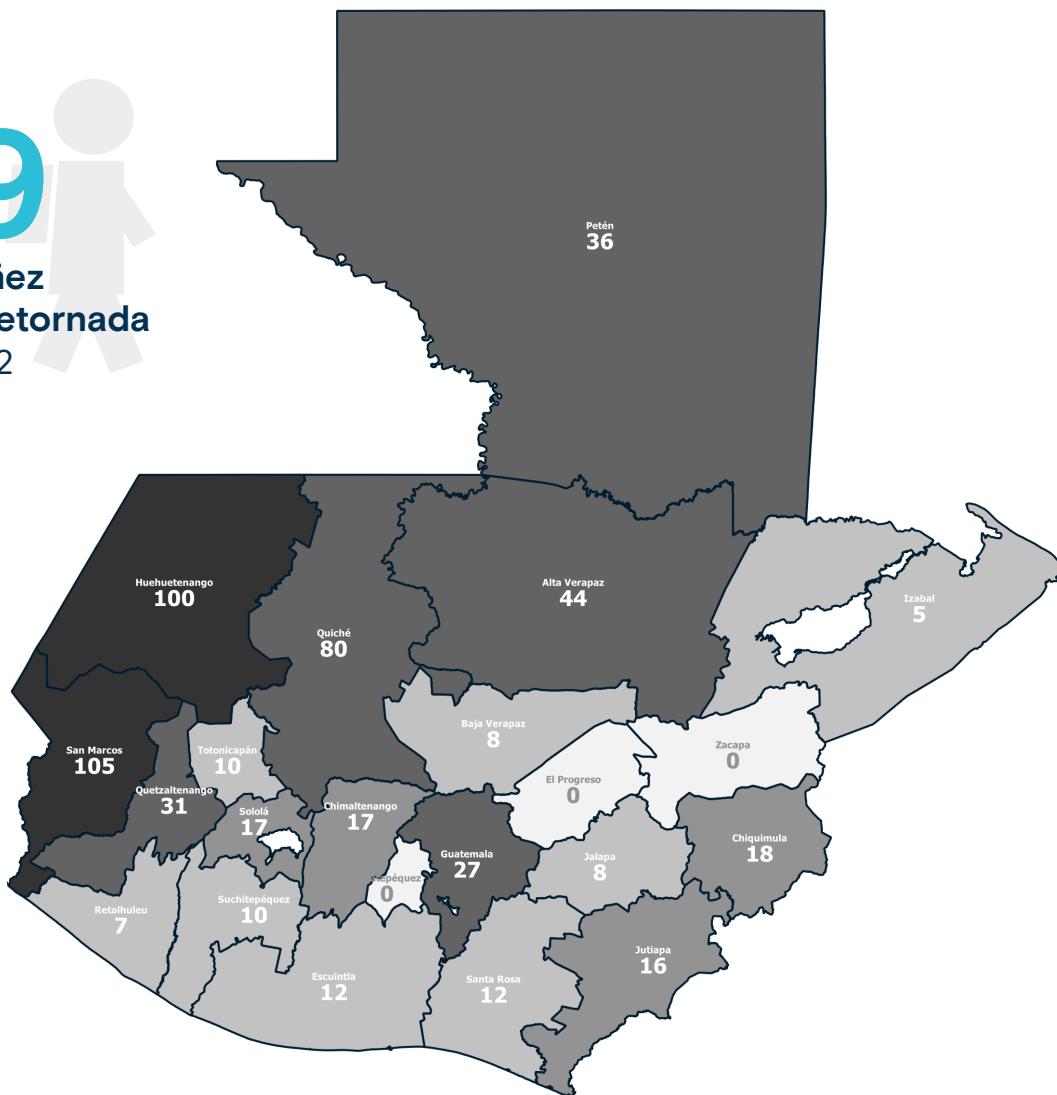
+info <https://mic.iom.int>

NIÑEZ NO ACOMPAÑADA RETORNADA POR DEPARTAMENTO DE DESTINO

Enero 2022

569

Total de Niñez
no acompañada retornada
Enero 2022



Los datos pueden variar mes a mes por procesamiento de información.

Variación total
Enero 2022

1,359.0% ↑

ENE 2021: 39

ENE 2022: 569

Niñez no acompañada retornada por país de aprehensión

Enero 2022

MÉXICO

554

97.4%

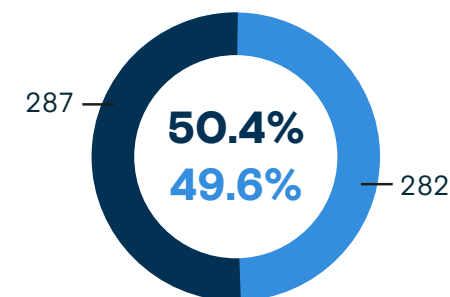
EUA

15

2.6%

Niñez no acompañada retornada por centro de recepción

Enero 2022

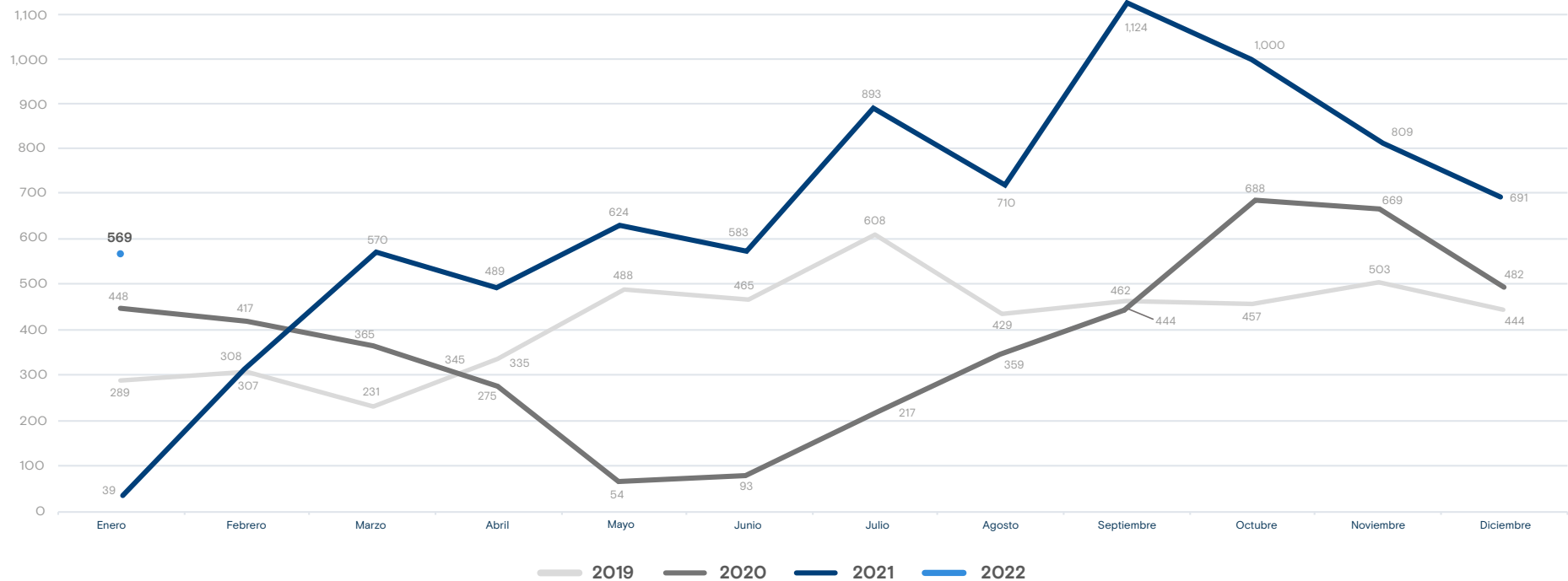


● **CNRQ** Albergue "Casa Nuestras Raíces" Quetzaltenango

● **CNRG** Albergue "Casa Nuestras Raíces" Guatemala

+info <https://mic.iom.int>

Niñez no acompañada retornada a Guatemala / Enero 2019 - Enero 2022



Fuente: Secretaría de Bienestar Social (SBS)

Caracterización de la población

Niñez no acompañada retornada por sexo Enero 2022



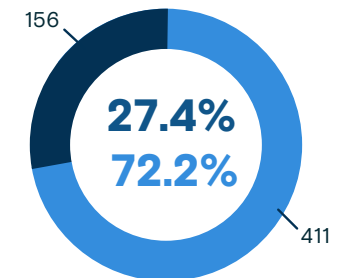
Niñez no acompañada retornada por motivación para migrar Enero 2022



*Otros incluye: compras, violencia, salud y beneficio migratorio a terceros

● CNRQ ● CNRG

Niñez no acompañada retornada por grupo étnico Enero 2022



● No Indígena ● Indígena NS/NR: 2 (0.4%)