


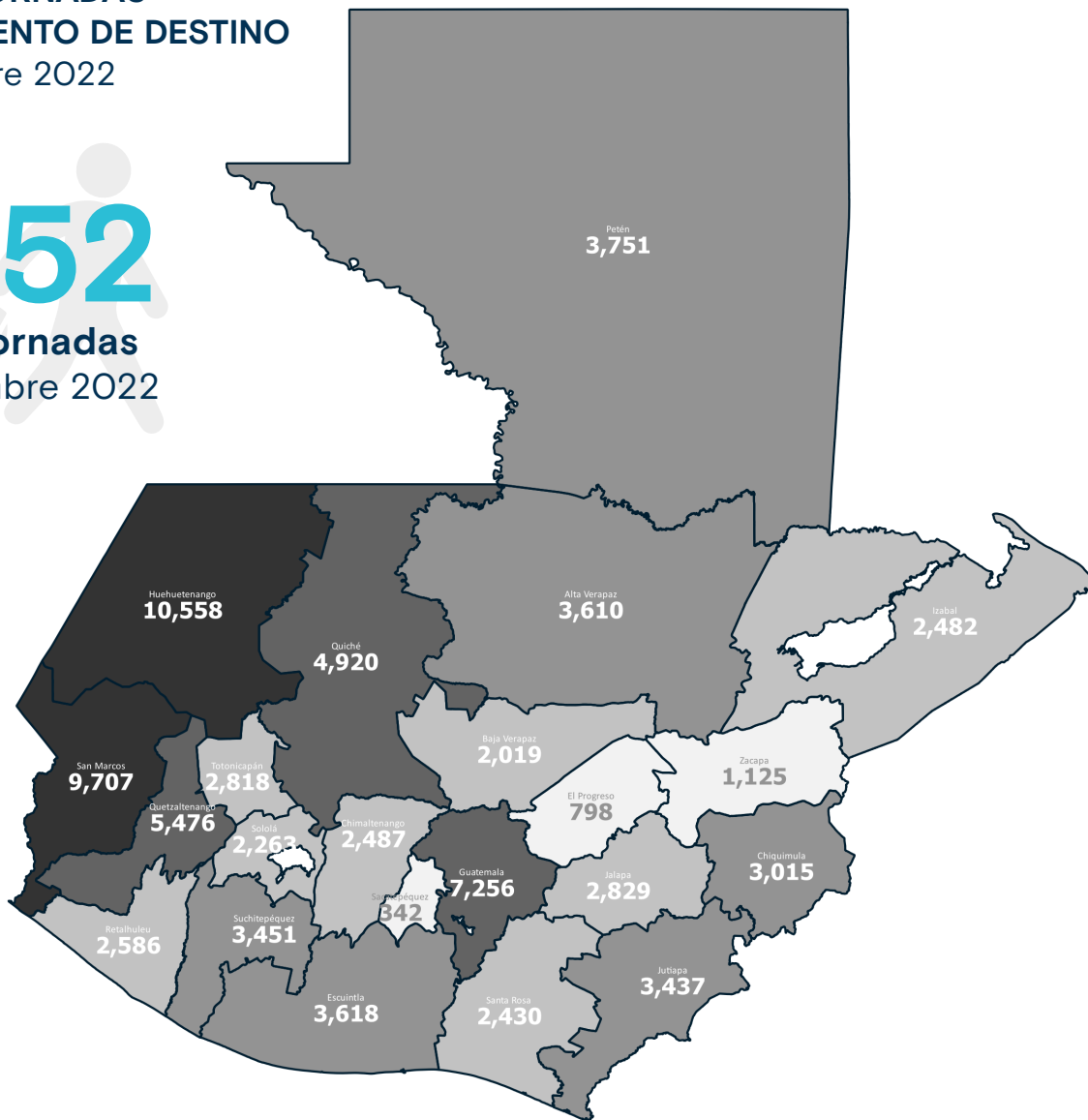
+info <https://mic.iom.int>

## PERSONAS RETORNADAS POR DEPARTAMENTO DE DESTINO

Enero - Noviembre 2022

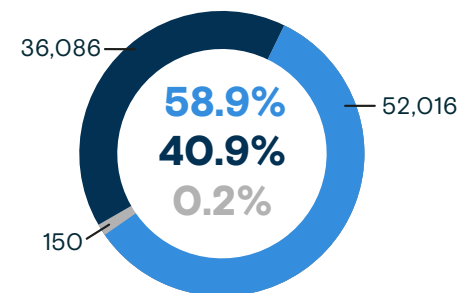
# 88,252

Personas retornadas  
Enero - Noviembre 2022



## Personas retornadas según país de aprehensión

Enero - Noviembre 2022



● Estados Unidos ● México ● Otros

## Personas adultas retornadas (+18) según sexo

Enero - Noviembre 2022

### ESTADOS UNIDOS

MUJERES: 9,559 HOMBRES: 19,562



De cada 3 personas adultas retornadas  
de Estados Unidos, 1 es mujer.

### MÉXICO

MUJERES: 9,381 HOMBRES: 34,030

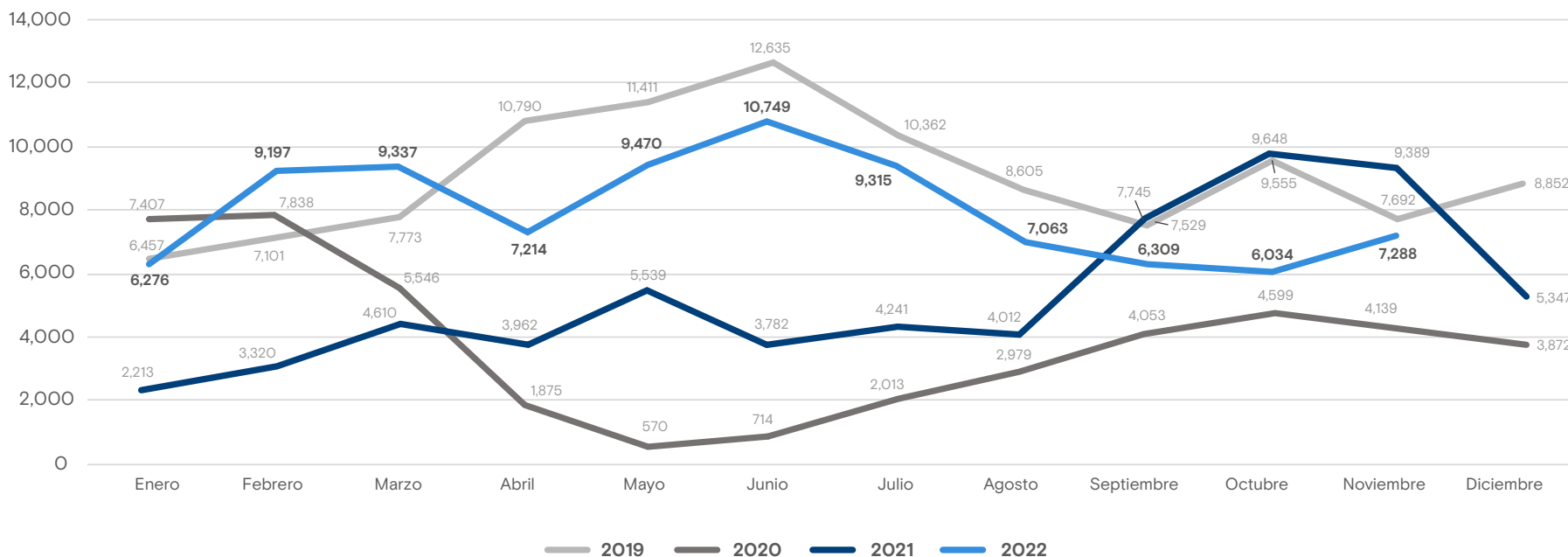


De cada 4.6 personas adultas  
retornadas de México, 1 es mujer.

Los datos pueden variar mes a mes por procesamiento de información.

+info <https://mic.iom.int>

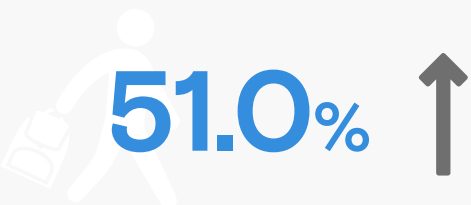
### Personas retornadas mensualmente a Guatemala Enero 2019 - Noviembre 2022



Fuentes: Instituto Guatemalteco de Migración (IGM) y Secretaría de Bienestar Social (SBS).

### Variación: Enero - Noviembre 2021 y Enero - Noviembre 2022

#### Variación Total



2021: 58,461  
2022: 88,252

#### Estados Unidos

**140.5%** ↑

2021: 15,003  
2022: 36,086

Población Adulta

**146.7%** ↑

2021: 11,803  
2022: 29,121

Niñez y Adolescencia

**117.7%** ↑

2021: 3,200  
2022: 6,965

#### México

**19.7%** ↑

2021: 43,450  
2022: 52,016

Población Adulta

**25.8%** ↑

2021: 34,513  
2022: 43,411

Niñez y Adolescencia

**-3.7%** ↓

2021: 8,937  
2022: 8,605