
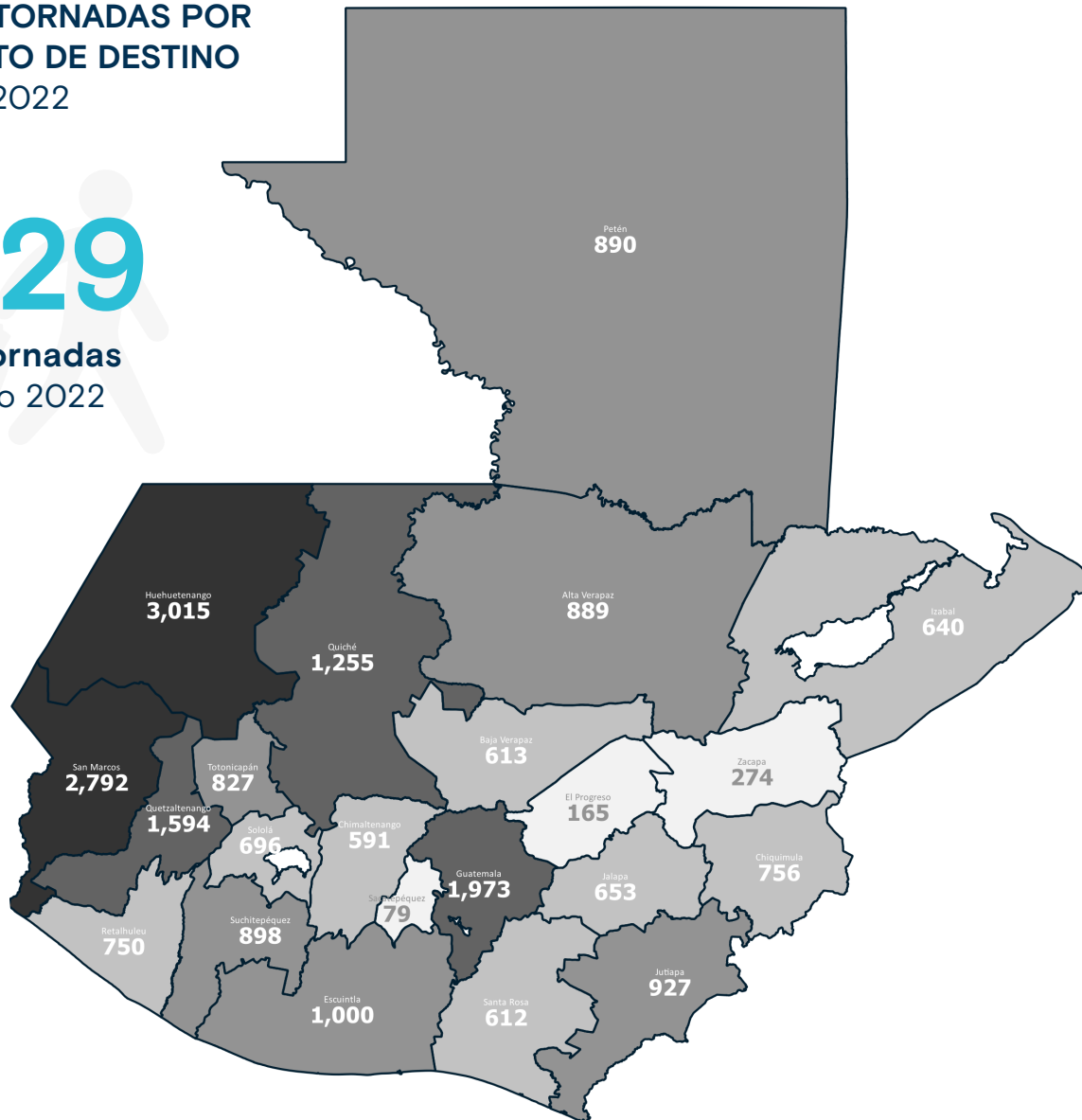


+info <https://mic.iom.int>

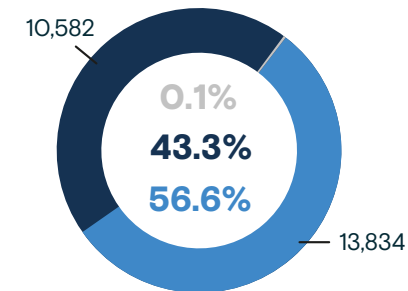
PERSONAS RETORNADAS POR DEPARTAMENTO DE DESTINO Enero - Marzo 2022

24,429

Personas retornadas
Enero - Marzo 2022



Personas retornadas según país de aprehensión Enero - Marzo 2022



● Estados Unidos ● México ● Otros: 13

Personas adultas retornadas (+18) según sexo Enero - Marzo 2022

ESTADOS UNIDOS

MUJERES: 2,778 HOMBRES: 5,789



De cada 3.1 personas adultas retornadas de Estados Unidos, 1 es mujer.

MÉXICO

MUJERES: 2,489 HOMBRES: 9,531

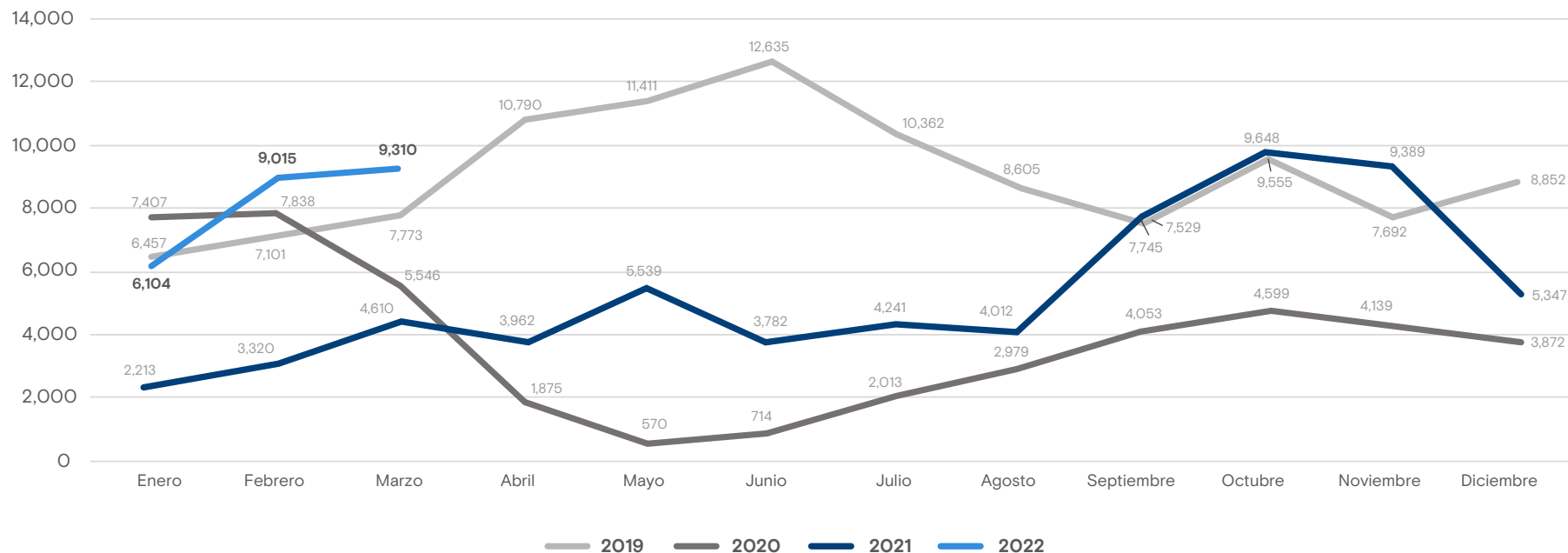


De cada 4.8 personas adultas retornadas de México, 1 es mujer.

+info <https://mic.iom.int>

Personas retornadas mensualmente a Guatemala

Enero 2019 - Marzo 2022



Variación: Enero - Marzo 2021 y Enero - Marzo 2022

Variación Total

140.8% ↑

2021: 10,143
2022: 24,429

Estados Unidos

683.9% ↑

Población Adulta

558.0% ↑
2021: 1,302
2022: 8,567

Niñez y Adolescencia

4,097.9% ↑
2021: 48
2022: 2,015

México

57.4% ↑

Población Adulta

57.8% ↑
2021: 7,618
2022: 12,020

Niñez y Adolescencia

54.8% ↑
2021: 1,172
2022: 1,814