
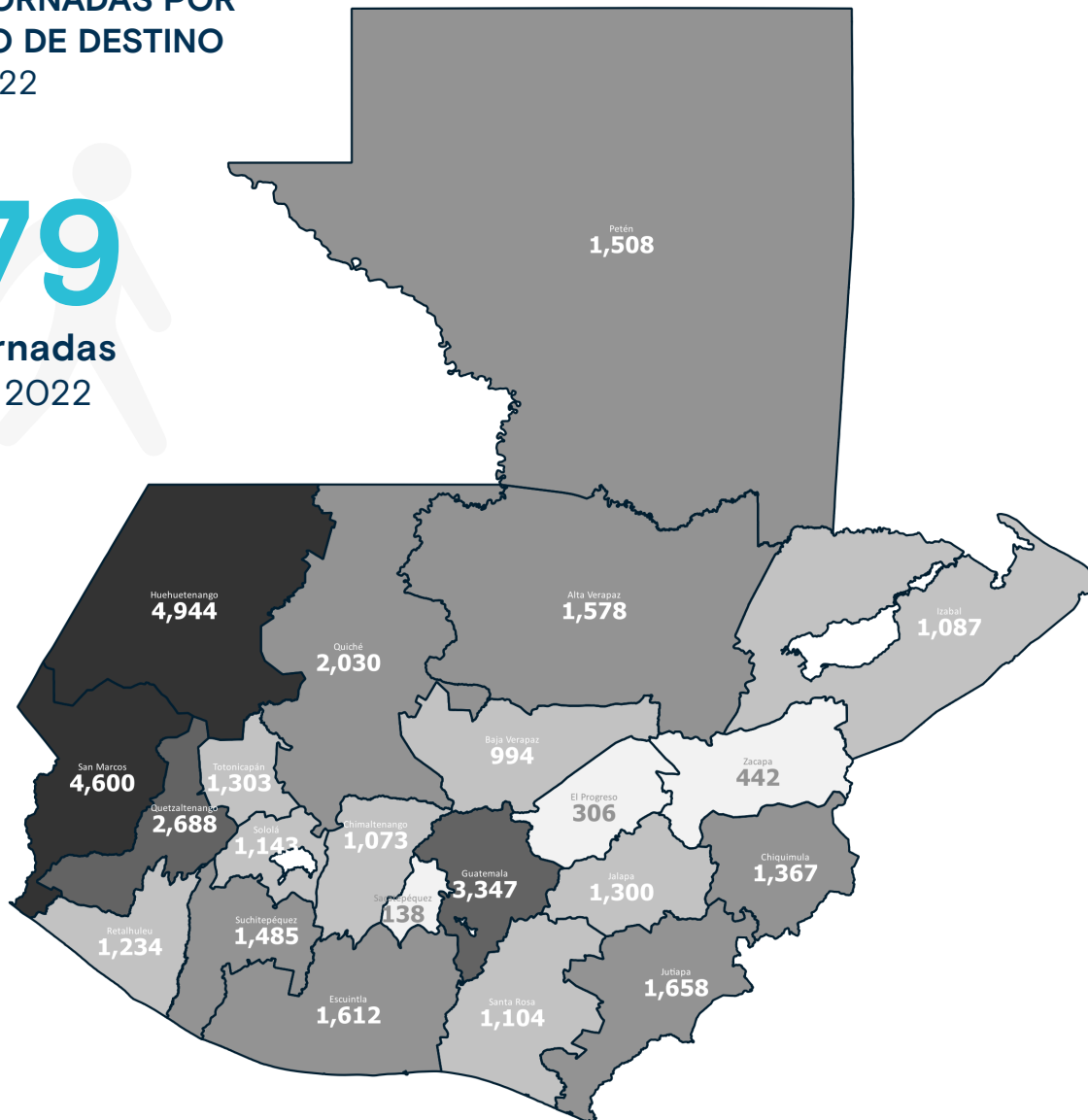


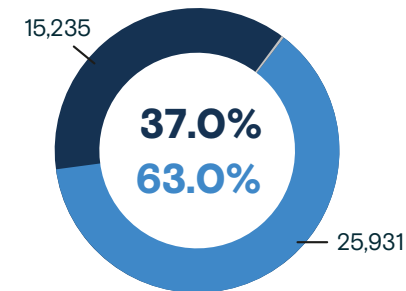
+info <https://mic.iom.int>

PERSONAS RETORNADAS POR DEPARTAMENTO DE DESTINO Enero - Mayo 2022

41,179
Personas retornadas
Enero - Mayo 2022



Personas retornadas según país de aprehensión Enero - Mayo 2022



● Estados Unidos ● México ● Otros: 13

Personas adultas retornadas (+18) según sexo Enero - Mayo 2022

ESTADOS UNIDOS

MUJERES: 3,884 HOMBRES: 8,570



De cada 3.2 personas adultas retornadas de Estados Unidos, 1 es mujer.

MÉXICO

MUJERES: 4,808 HOMBRES: 17,114

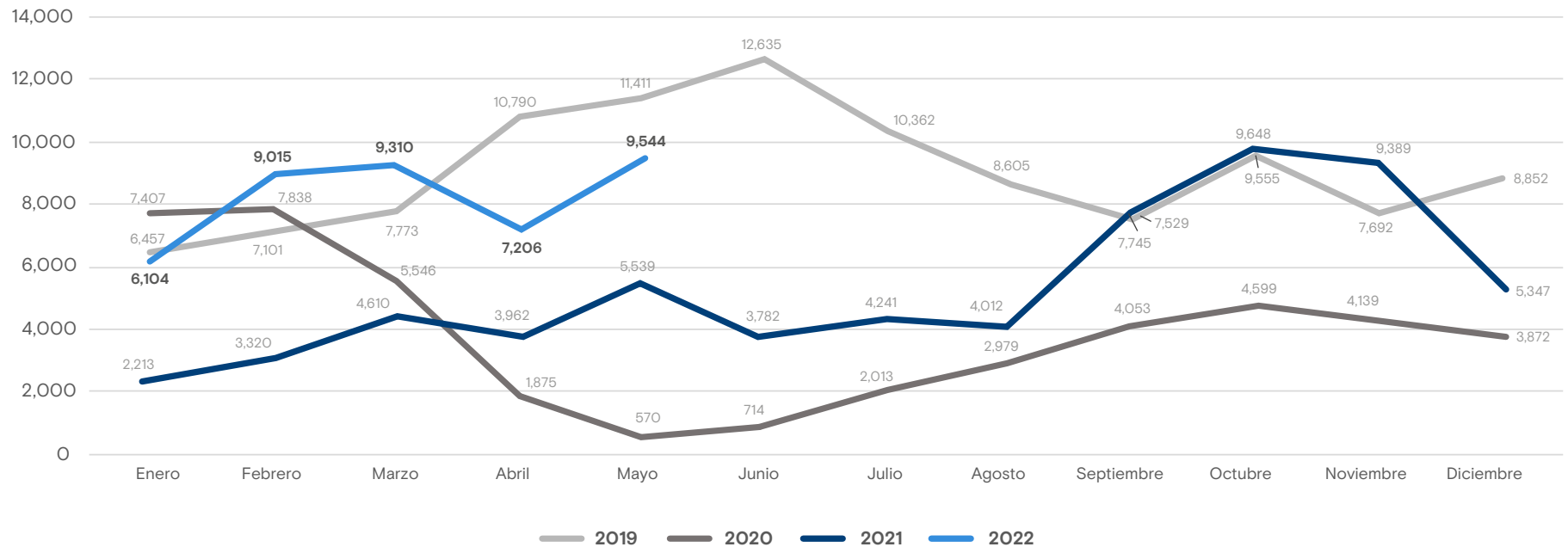


De cada 4.6 personas adultas retornadas de México, 1 es mujer.

Los datos pueden variar mes a mes por procesamiento de información.

+info <https://mic.iom.int>

Personas retornadas mensualmente a Guatemala Enero 2019 - Mayo 2022



Fuentes: Instituto Guatemalteco de Migración (IGM) y Secretaría de Bienestar Social (SBS).

Variación: Enero - Mayo 2021 y Enero - Mayo 2022

Variación Total

109.6% ↑

2021: 19,644
2022: 41,179

Estados Unidos

635.3% ↑

Población Adulta

523.0% ↑

2021: 1,999
2022: 12,454



2021: 2,072
2022: 15,235

Niñez y Adolescencia

3,709.6% ↑

2021: 73
2022: 2,781

México

47.6% ↑

Población Adulta

45.9% ↑

2021: 15,028
2022: 21,922



2021: 17,569
2022: 25,931

Niñez y Adolescencia

57.8% ↑

2021: 2,541
2022: 4,009

