
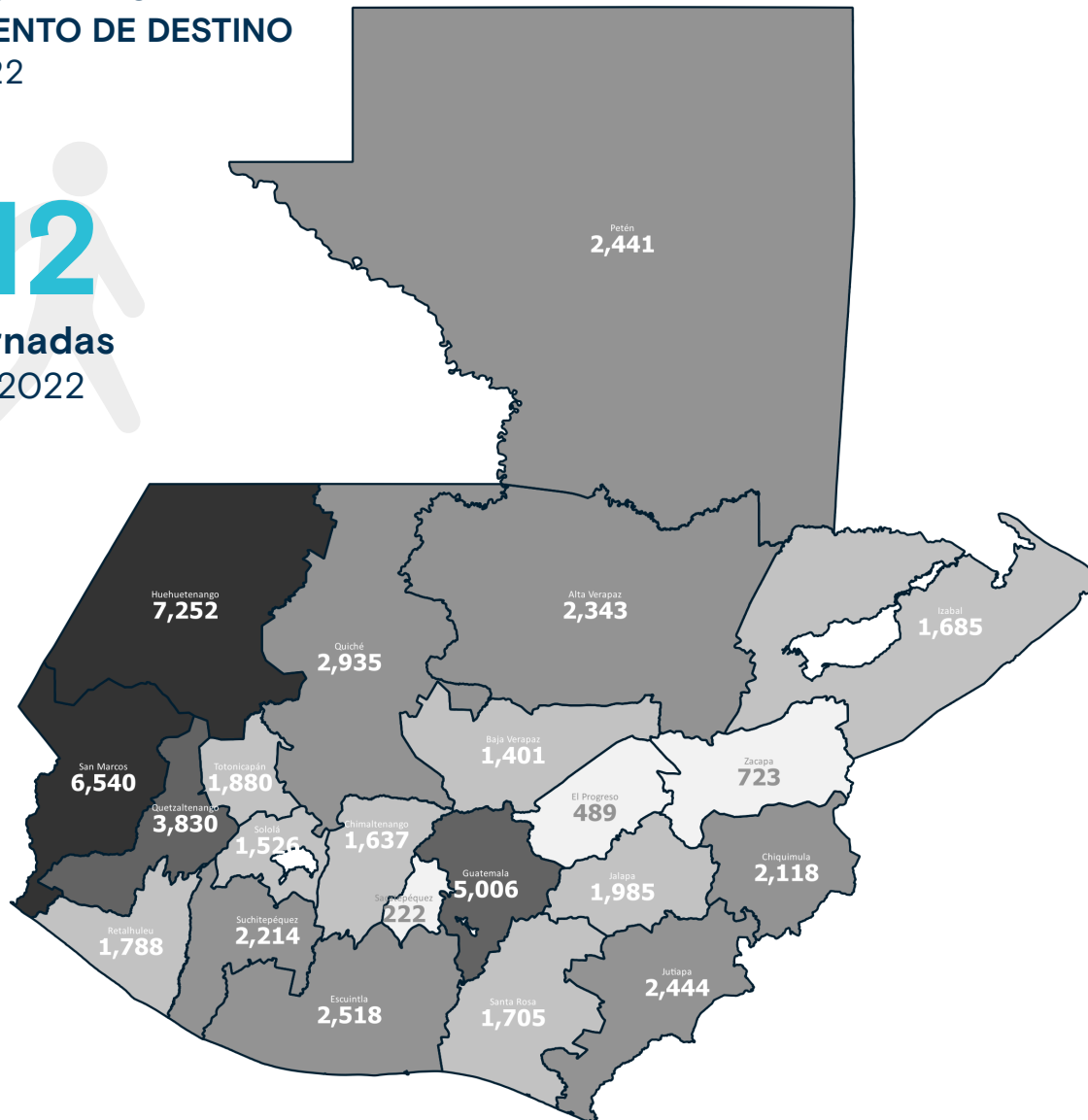


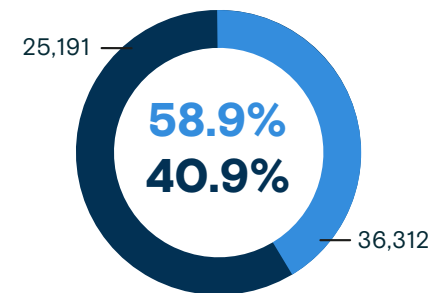
+info <https://mic.iom.int>

## PERSONAS RETORNADAS POR DEPARTAMENTO DE DESTINO Enero - Julio 2022

**61,612**  
Personas retornadas  
Enero - Julio 2022



## Personas retornadas según país de aprehensión Enero - Julio 2022



● Estados Unidos ● México ● Otros: 109

## Personas adultas retornadas (+18) según sexo Enero - Julio 2022

### ESTADOS UNIDOS

MUJERES: 6,905 HOMBRES: 12,779



De cada 2.9 personas adultas retornadas de Estados Unidos, 1 es mujer.

### MÉXICO

MUJERES: 6,547 HOMBRES: 23,740

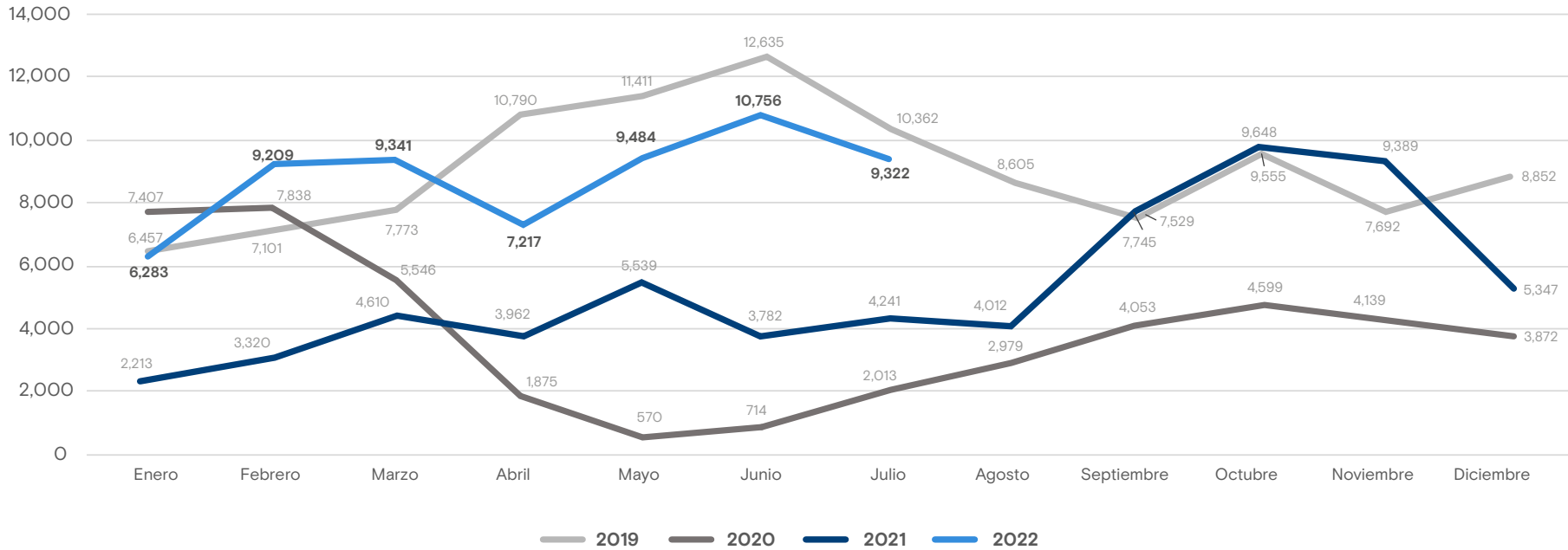


De cada 4.6 personas adultas retornadas de México, 1 es mujer.

Los datos pueden variar mes a mes por procesamiento de información.

+info <https://mic.iom.int>

### Personas retornadas mensualmente a Guatemala Enero 2019 - Julio 2022



Fuentes: Instituto Guatemalteco de Migración (IGM) y Secretaría de Bienestar Social (SBS).

### Variación: Enero - Julio 2021 y Enero - Julio 2022

#### Variación Total

**122.7%** ↑

2021: 27,667  
2022: 61,612

#### Estados Unidos

**823.8%** ↑

2021: 2,727  
2022: 25,191

Población Adulta

**652.4%** ↑

2021: 2,616  
2022: 19,684

Niñez y Adolescencia

**4,861.3%** ↑

2021: 111  
2022: 5,507

#### México

**45.6%** ↑

2021: 24,935  
2022: 36,312

Población Adulta

**47.6%** ↑

2021: 20,513  
2022: 30,287

Niñez y Adolescencia

**36.3%** ↑

2021: 4,422  
2022: 6,025