
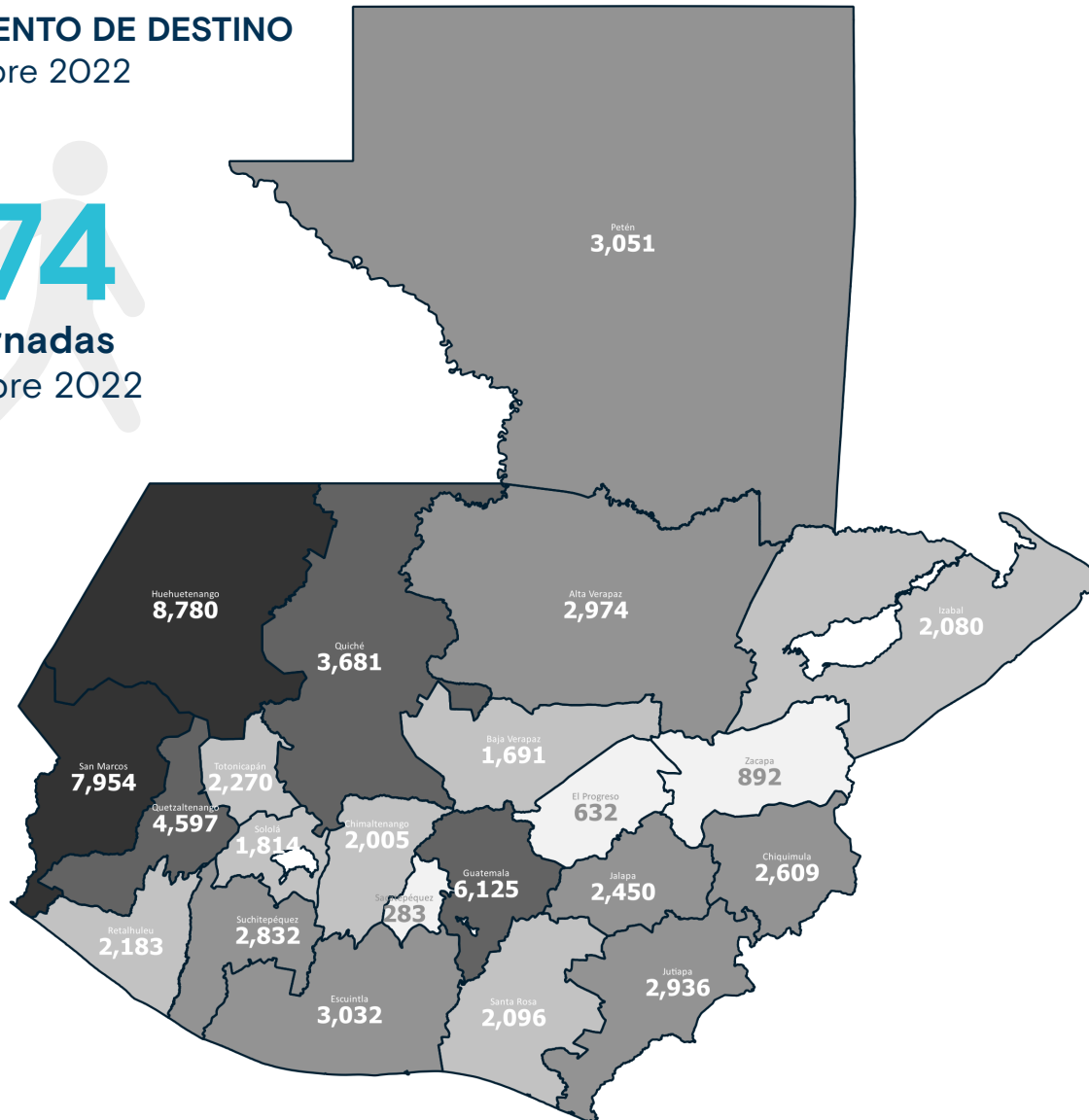


+info <https://mic.iom.int>

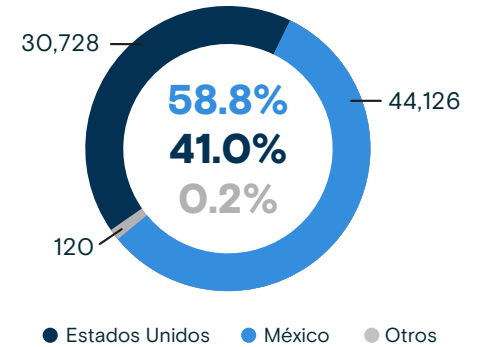
PERSONAS RETORNADAS POR DEPARTAMENTO DE DESTINO Enero - Septiembre 2022

74,974

Personas retornadas
Enero - Septiembre 2022



Personas retornadas según país de aprehensión Enero - Septiembre 2022



Personas adultas retornadas (+18) según sexo Enero - Septiembre 2022

ESTADOS UNIDOS

MUJERES: 8,237 HOMBRES: 16,144



De cada 3 personas adultas retornadas
de Estados Unidos, 1 es mujer.

MÉXICO

MUJERES: 7,898 HOMBRES: 28,787

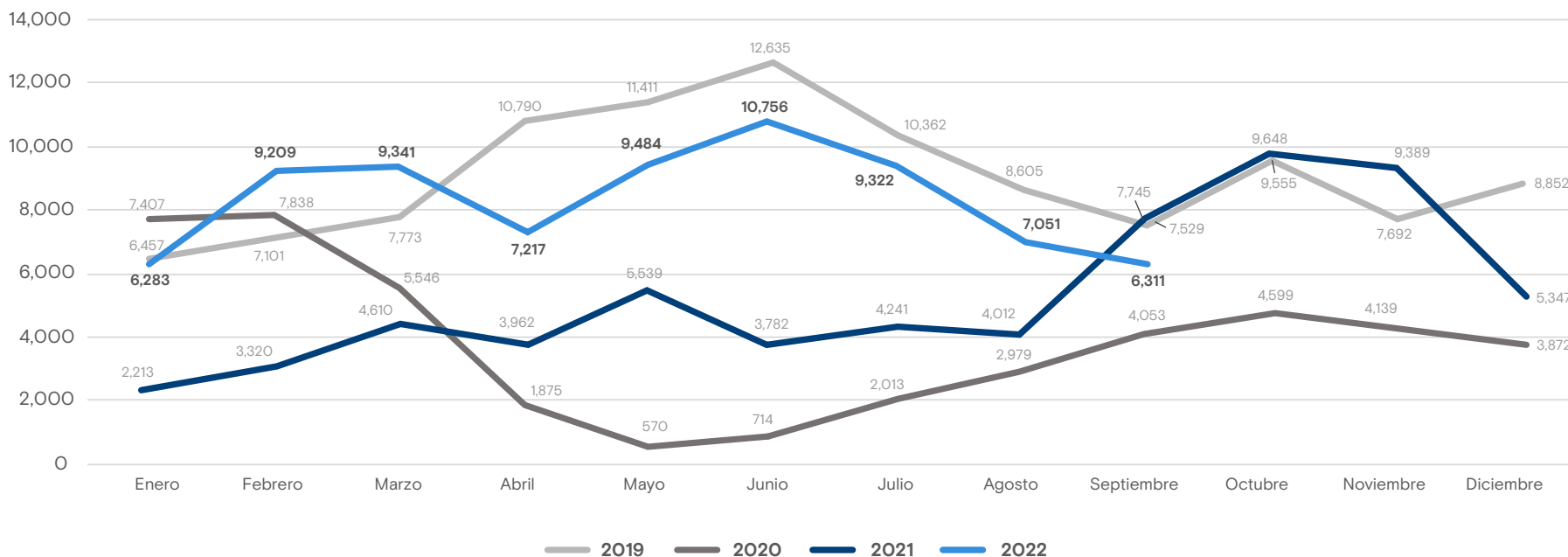


De cada 4.6 personas adultas
retornadas de México, 1 es mujer.

Los datos pueden variar mes a mes por procesamiento de información.

+info <https://mic.iom.int>

Personas retornadas mensualmente a Guatemala Enero 2019 - Septiembre 2022



Fuentes: Instituto Guatemalteco de Migración (IGM) y Secretaría de Bienestar Social (SBS).

Variación: Enero - Septiembre 2021 y Enero - Septiembre 2022

Variación Total

90.2% ↑

2021: 39,424
2022: 74,974

Estados Unidos

360.1% ↑

2021: 6,679
2022: 30,728

Población Adulta

364.1% ↑

2021: 5,253
2022: 24,381

Niñez y Adolescencia

345.1% ↑

2021: 1,426
2022: 6,347

México

34.8% ↑

2021: 32,738
2022: 44,126

Población Adulta

40.8% ↑

2021: 26,059
2022: 36,685

Niñez y Adolescencia

11.4% ↑

2021: 6,679
2022: 7,441