
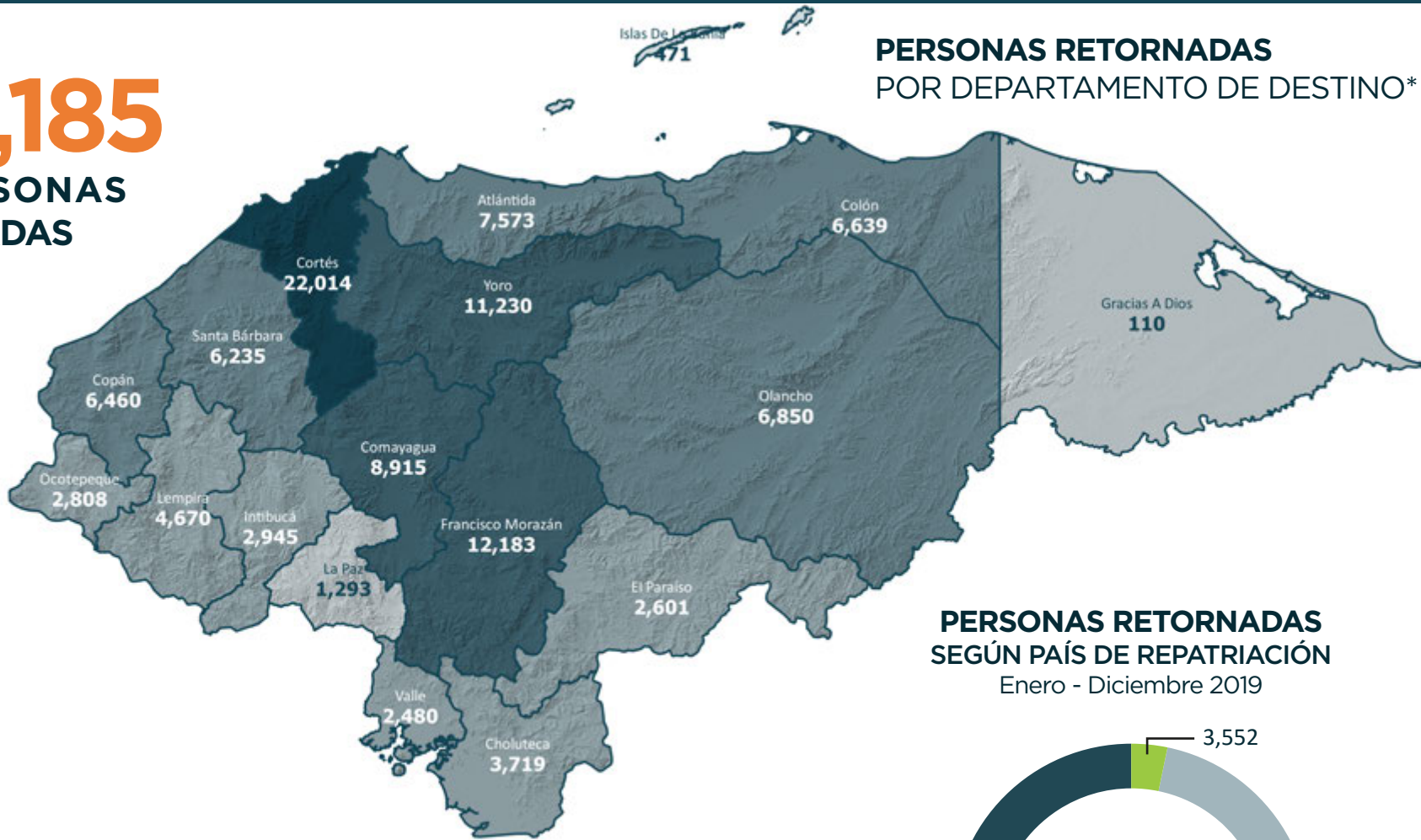
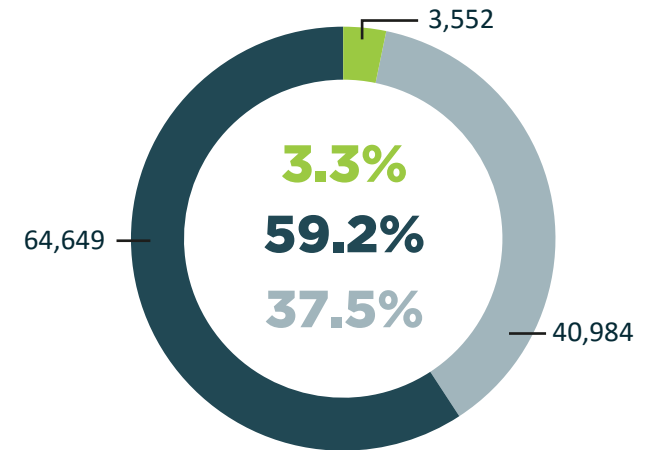


 **109,185**
TOTAL PERSONAS
RETORNADAS

**PERSONAS RETORNADAS
POR DEPARTAMENTO DE DESTINO***



**PERSONAS RETORNADAS
SEGÚN PAÍS DE REPATRIACIÓN**
Enero - Diciembre 2019

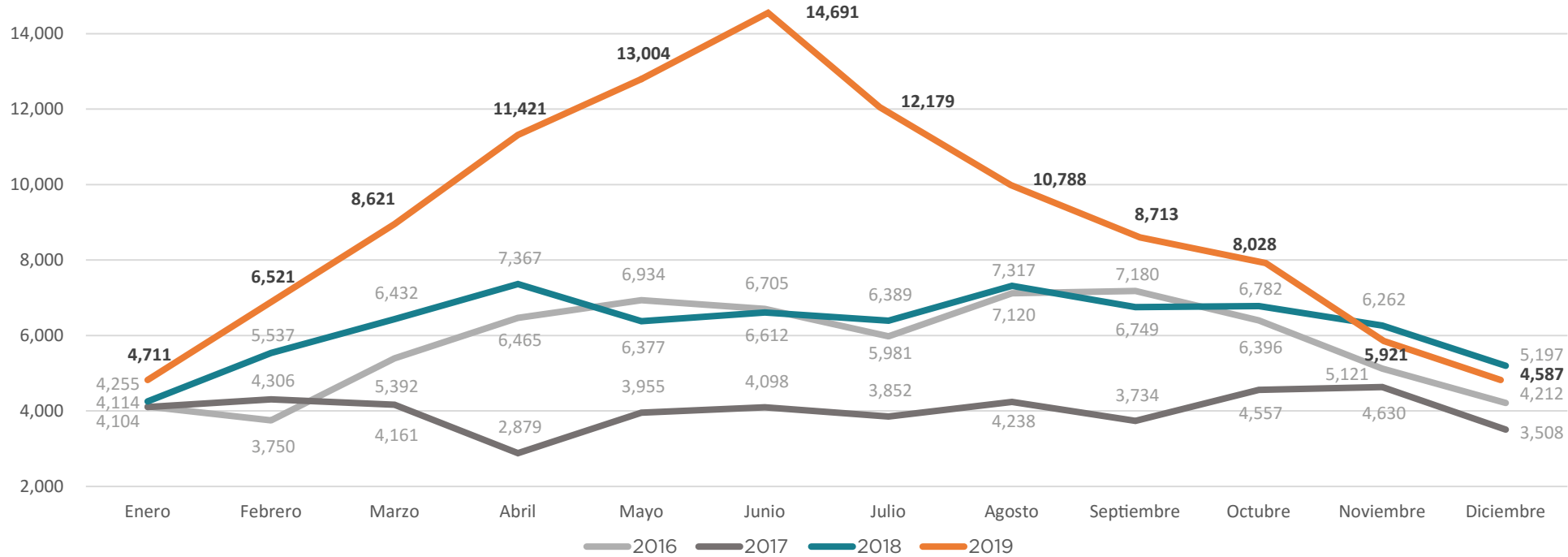


**PERSONAS
RETORNADAS
SEGÚN SEXO Y
GRUPO DE EDAD**
Enero - Diciembre 2019



*Fuente: CENISS. Los datos corresponden a una encuesta realizada a personas migrantes retornadas. El mapa muestra una estimación del total departamental a partir de la distribución porcentual de CENISS y el total de la población reportado por CONMIGHO.

PERSONAS RETORNADAS A HONDURAS / Enero 2016 - Diciembre 2019



Fuente: Observatorio Migratorio y Consular de Honduras CONMIGHO.

VARIACIÓN

Enero - Diciembre 2018 y Enero - Diciembre 2019

VARIACIÓN TOTAL

45.0% ↑

2018: 75,276
2019: 109,185

ESTADOS UNIDOS

35.1% ↑

2018: 30,345
2019: 40,984

Población Adulta

30.8% ↑

2018: 30,049
2019: 39,299

Niñez y Adolescencia

469.3% ↑

2018: 296
2019: 1,685

MÉXICO

44.4% ↑

2018: 44,760
2019: 64,649

Población Adulta

21.5% ↑

2018: 35,650
2019: 43,303

Niñez y Adolescencia

134.3% ↑

2018: 9,110
2019: 21,346