

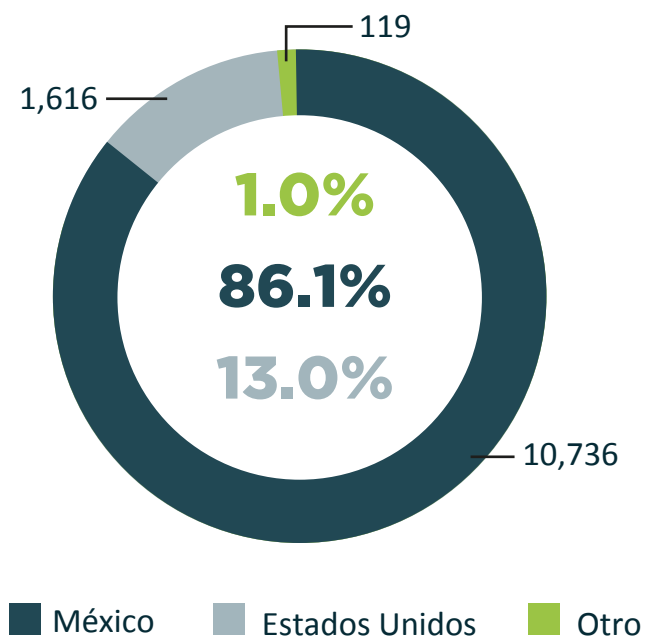
### TOTAL PERSONAS RETORNADAS

Enero - Marzo 2021



### PERSONAS RETORNADAS SEGÚN PAÍS DE REPATRIACIÓN

Enero - Marzo 2021



### PERSONAS RETORNADAS SEGÚN SEXO Y GRUPO DE EDAD

Enero - Marzo 2021



### PERSONAS ADULTAS (18+) RETORNADAS DE ESTADOS UNIDOS

MUJERES: 67  
HOMBRES: 1,537



De cada  
**23.9 personas**  
retornadas de  
Estados Unidos,  
1 es mujer.

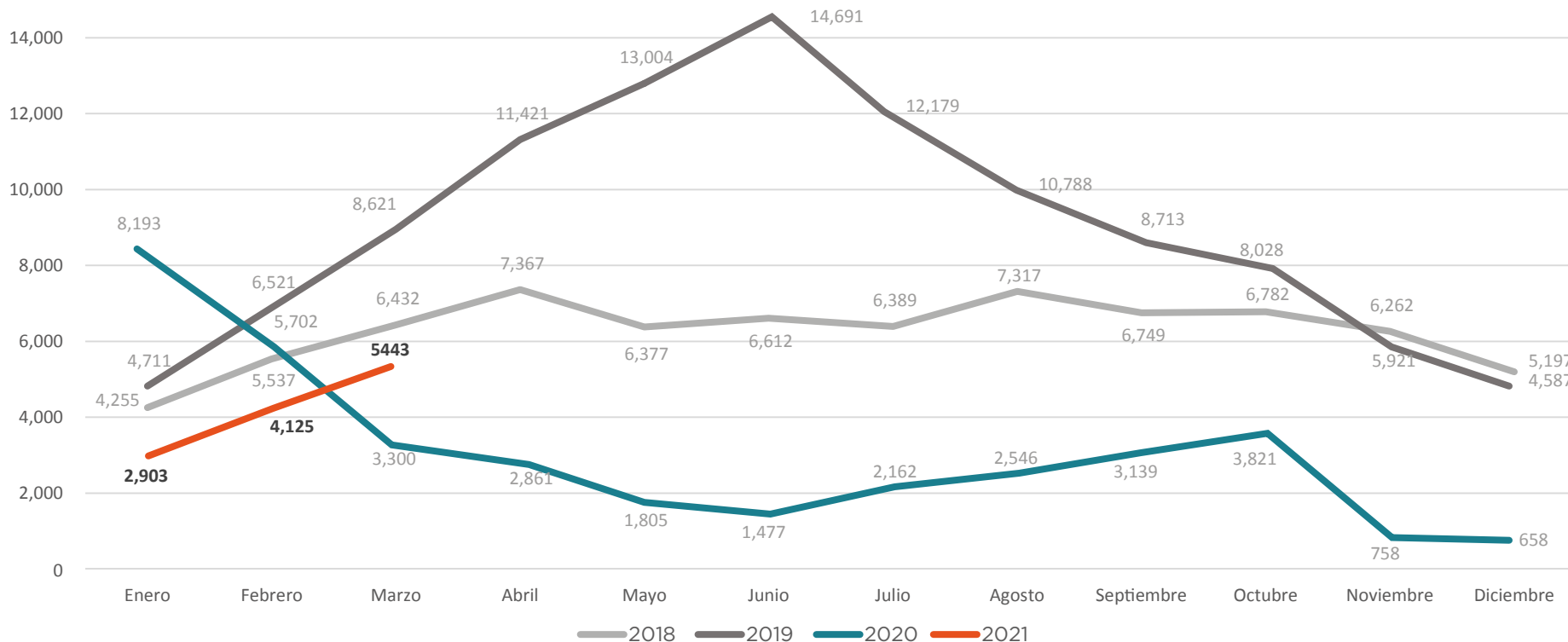
### PERSONAS ADULTAS (18+) RETORNADAS DE MÉXICO

MUJERES: 839  
HOMBRES: 9,444



De cada  
**12.3 personas**  
retornadas de  
México, 1 es  
mujer.

### PERSONAS RETORNADAS A HONDURAS / Enero 2018 - Marzo 2021




Fuente: Observatorio Migratorio y Consular de Honduras CONMIGHO.

### VARIACIÓN

Enero - Marzo 2020 y Enero - Marzo 2021

#### VARIACIÓN TOTAL

**-27.5%** ↓ 

2020: 17,195  
2021: 12,471

#### ESTADOS UNIDOS

**-78.2%** ↓ 2020: 7,417  
2021: 1,616

Población Adulta

**-76.6%** ↓  
2020: 6,862  
2021: 1,604

Niñez y Adolescencia

**-98.0%** ↓  
2020: 555  
2021: 12

#### MÉXICO

**14.2%** ↑ 2020: 9,401  
2021: 10,736

Población Adulta

**25.7%** ↑  
2020: 8,181  
2021: 10,283

Niñez y Adolescencia

**-62.9%** ↓  
2020: 1,220  
2021: 453