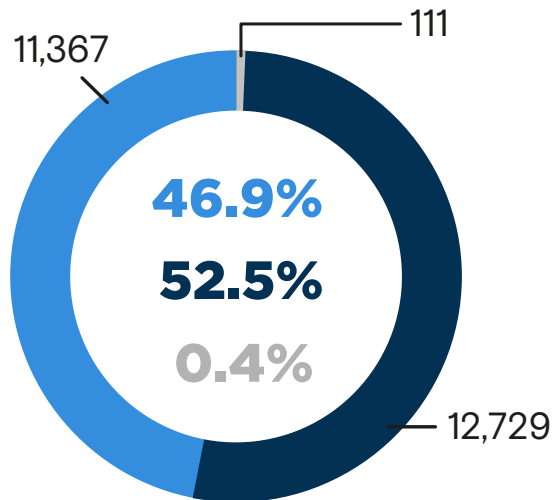


24,207

Personas retornadas
Enero - Marzo 2022

Personas retornadas según país de aprehensión
Enero - Marzo 2022



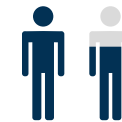
● Estados Unidos ● México ● Otros

Personas adultas según sexo y grupo de edad
Enero - Marzo 2022



Personas adultas (+18) retornadas de Estados Unidos

MUJERES: 3,227
HOMBRES: 5,523



De cada 2.7 personas retornadas de Estados Unidos, 1 es mujer.

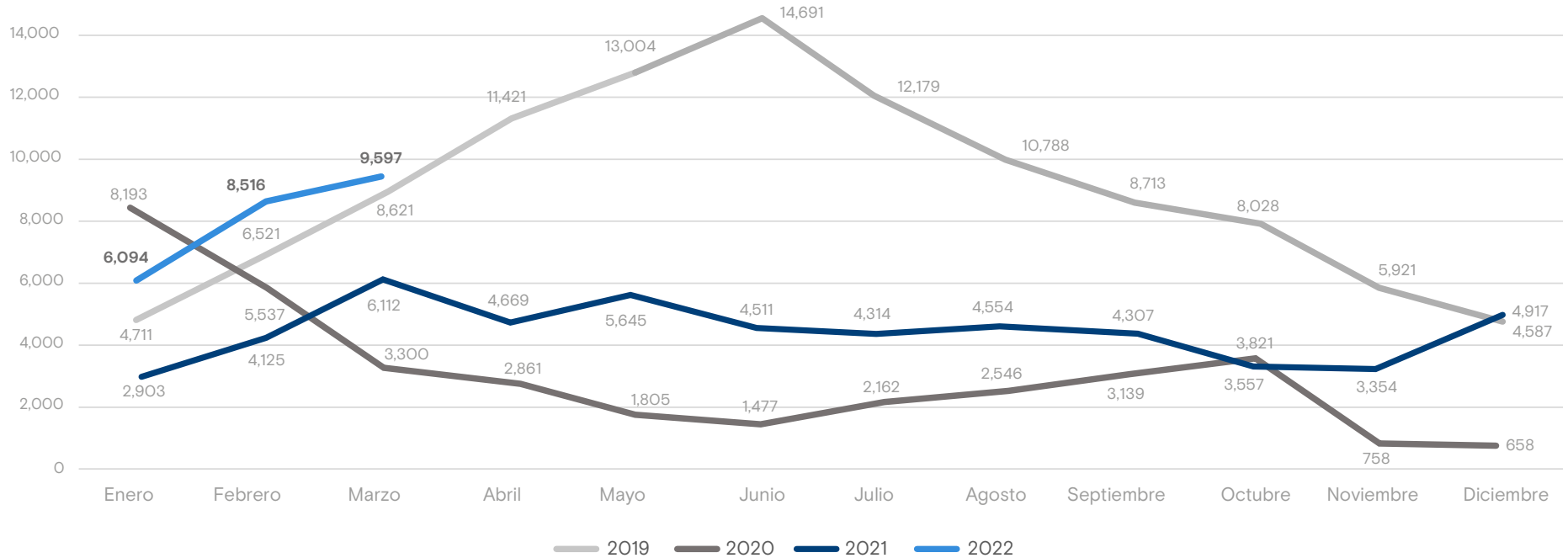
Personas adultas (+18) retornadas de México

MUJERES: 1,383
HOMBRES: 10,116



De cada 3.5 personas retornadas de México, 1 es mujer.

Personas retornadas mensualmente a Honduras Enero 2019 - Marzo 2022



Fuente: Observatorio Migratorio y Consular de Honduras CONMIGHO.

Variación: Enero - Marzo 2021 y Enero - Marzo 2022

Variación Total


84.2% ↑

 2021: 13,140
 2022: 24,207

Estados Unidos

601.2% ↑

 2021: 1,621
 2022: 11,367

Población Adulta

444.8% ↑

 2021: 1,606
 2022: 8,750

Niñez y Adolescencia

17,346.7% ↑

 2021: 15
 2022: 2,617

México

12.5% ↑

 2021: 11,318
 2022: 12,729

Población Adulta

9.2% ↑

 2021: 10,535
 2022: 11,499

Niñez y Adolescencia

57.1% ↑

 2021: 783
 2022: 1,230