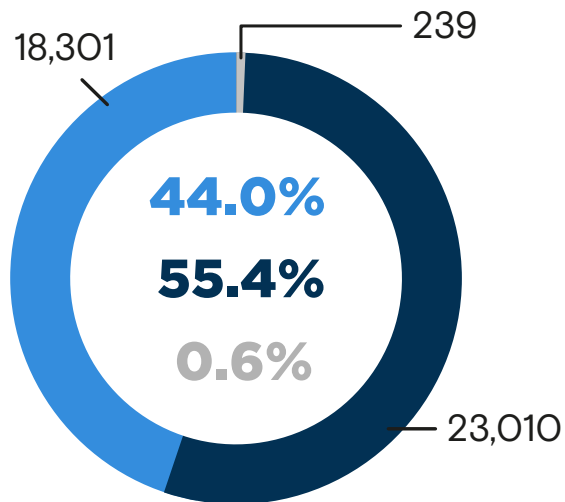


41,550

Personas retornadas
Enero - Mayo 2022

Personas retornadas según país de aprehensión
Enero - Mayo 2022



● Estados Unidos ● México ● Otros

Personas adultas según sexo y grupo de edad
Enero - Mayo 2022



Personas adultas (+18) retornadas de Estados Unidos


MUJERES: 5,015
HOMBRES: 9,349



De cada **2.8** personas retornadas de Estados Unidos, 1 es mujer.

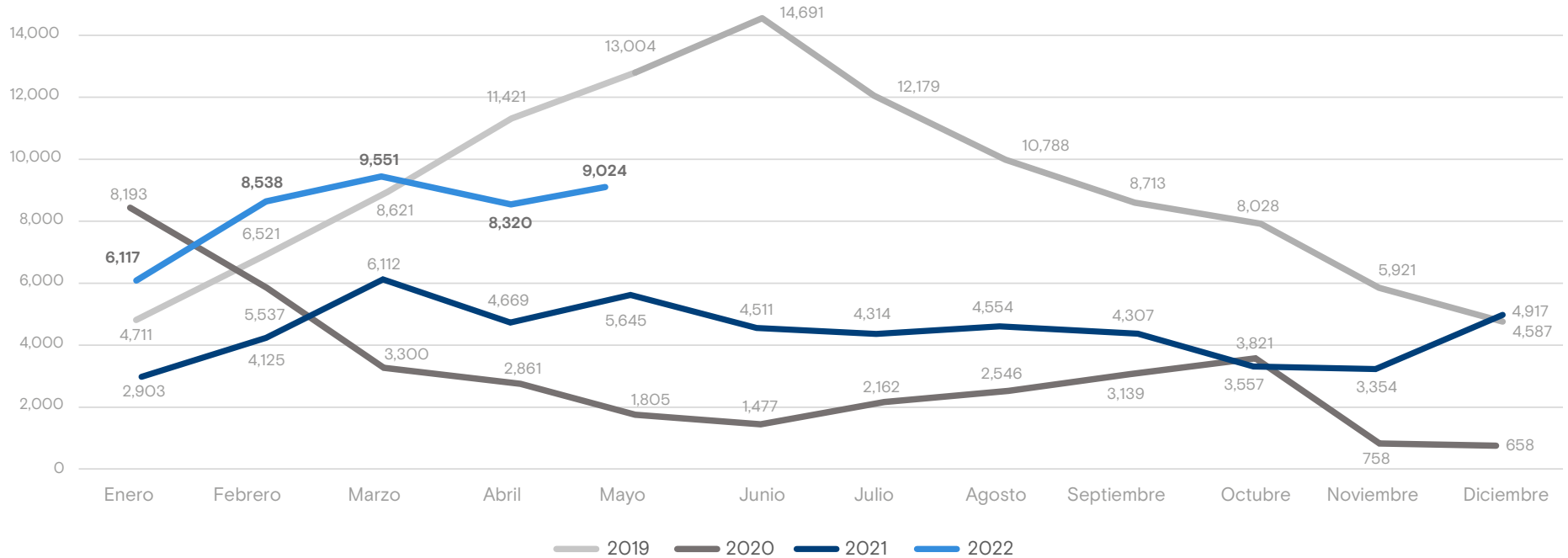
Personas adultas (+18) retornadas de México

MUJERES: 2,505
HOMBRES: 18,178



De cada **8.2** personas retornadas de México, 1 es mujer.

Personas retornadas mensualmente a Honduras Enero 2019 - Mayo 2022



Fuente: Observatorio Migratorio y Consular de Honduras CONMIGHO.

Variación: Enero - Mayo 2021 y Enero - Mayo 2022

Variación Total


77.2% ↑

 2021: 23,454
 2022: 41,550

Estados Unidos

739.9% ↑

 2021: 2,179
 2022: 18,301

Población Adulta

564.4% ↑

 2021: 2,162
 2022: 14,364

Niñez y Adolescencia

23,058.8% ↑

 2021: 17
 2022: 3,937

México

9.7% ↑

 2021: 20,970
 2022: 23,010

Población Adulta

7.3% ↑

 2021: 19,283
 2022: 20,683

Niñez y Adolescencia

37.9% ↑

 2021: 1,687
 2022: 2,327