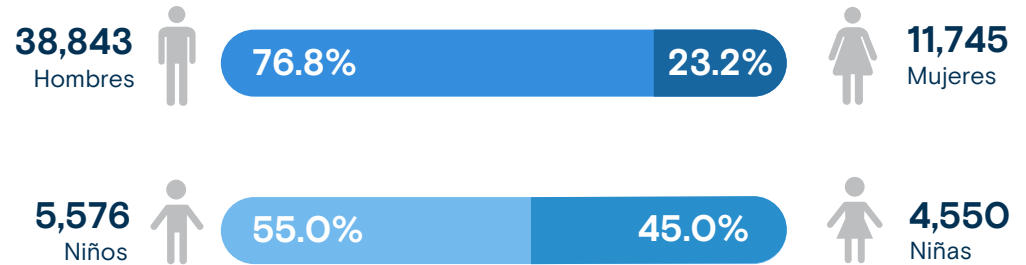


60,714

Personas Retornadas
Enero - Julio 2022

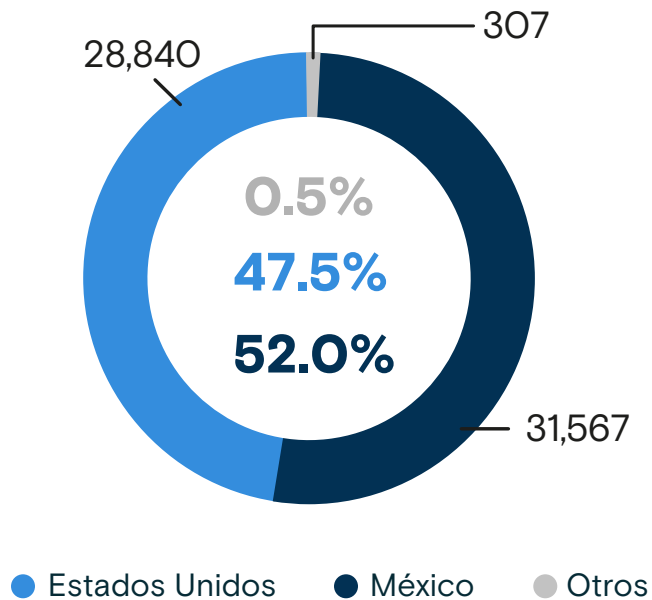
Personas retornadas según sexo y grupo de edad

Enero - Julio 2022



Personas retornadas según país de aprehensión

Enero - Julio 2022



Personas adultas (+18) retornadas de Estados Unidos


MUJERES: 8,180
HOMBRES: 13,828



De cada 2.7 personas retornadas de Estados Unidos, 1 es mujer.

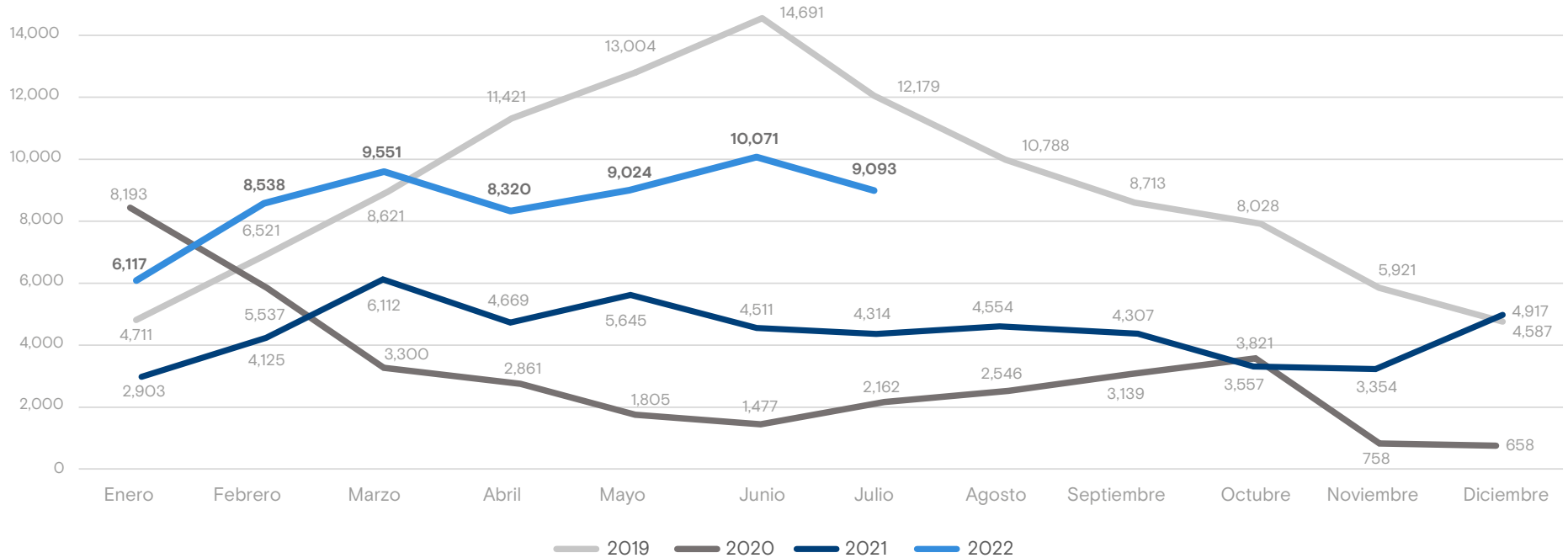
Personas adultas (+18) retornadas de México

MUJERES: 3,498
HOMBRES: 24,935



De cada 8.1 personas retornadas de México, 1 es mujer.

Personas retornadas mensualmente a Honduras Enero 2019 - Julio 2022



Fuente: Observatorio Migratorio y Consular de Honduras CONMIGHO.

Variación: Enero - Julio 2021 y Enero - Julio 2022

Variación Total


88.1% ↑

 2021: 32,279
 2022: 60,714

Estados Unidos

978.9% ↑

Población Adulta

731.4% ↑
 2021: 2,647
 2022: 22,008

Niñez y Adolescencia

26,176.9% ↑
 2021: 26
 2022: 6,832

México

8.0% ↑

Población Adulta

6.8% ↑
 2021: 26,628
 2022: 28,433

Niñez y Adolescencia

20.4% ↑
 2021: 2,603
 2022: 3,134