

16,295

Mujeres y niñas retornadas
Enero - Julio 2022

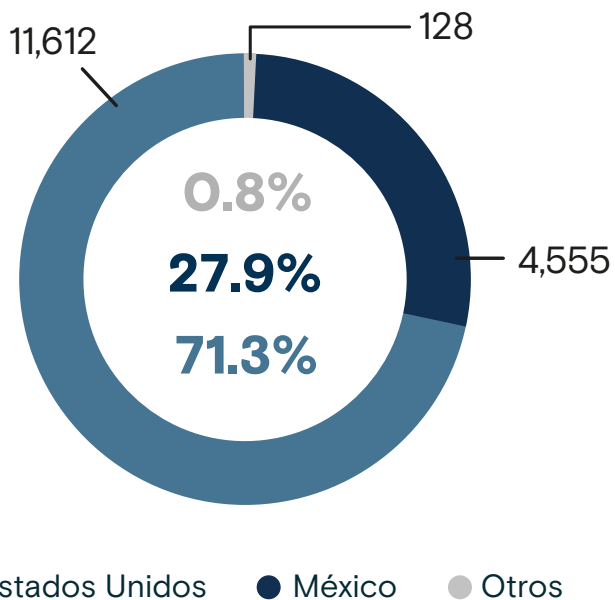
Personas retornadas según sexo y grupo de edad

Enero - Julio 2022



Personas retornadas según país de aprehensión

Enero - Julio 2022



Personas adultas (+18) retornadas de Estados Unidos


MUJERES: 8,180
HOMBRES: 13,828



De cada 2.7 personas retornadas de Estados Unidos, 1 es mujer.

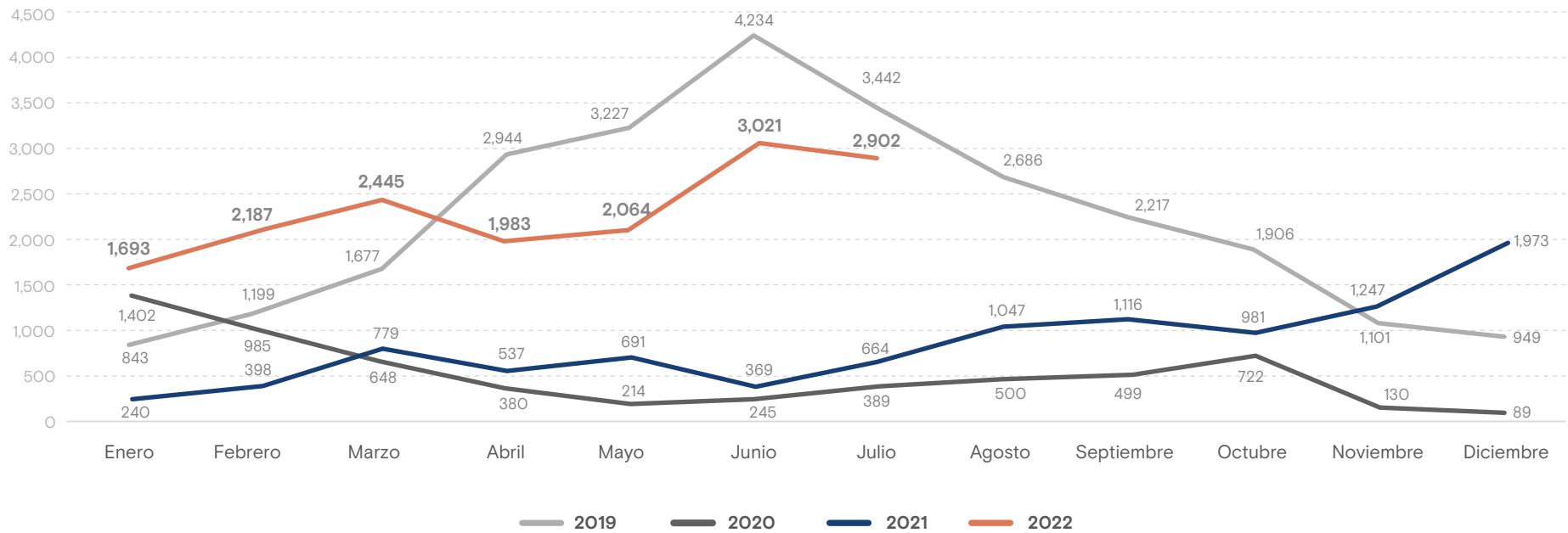
Personas adultas (+18) retornadas de México

MUJERES: 3,498
HOMBRES: 24,935



De cada 8.1 personas retornadas de México, 1 es mujer.

Mujeres y niñas retornadas mensualmente a Honduras Enero 2019 - Julio 2022



Variación: Enero - Julio 2021 y Enero - Julio 2022

Variación Total

343.0% ↑

2021: 3,678
2022: 16,295

Estados Unidos

7,067.9% ↑

Mujeres adultas

5,464.6% ↑
2021: 147
2022: 8,180



2021: 162
2022: 11,612

Niñas y Adolescentes

22,780.0% ↑
2021: 15
2022: 3,432

México

33.3% ↑

Mujeres Adultas

32.7% ↑
2021: 2,636
2022: 3,498



2021: 3,417
2022: 4,555

Niñas y Adolescentes

35.3% ↑
2021: 781
2022: 1,057