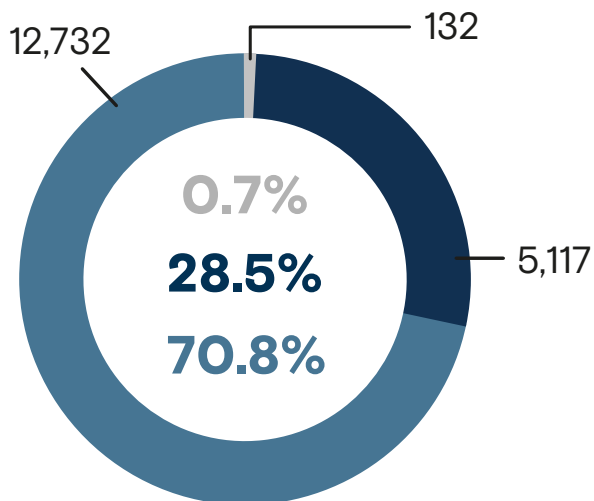


# 17,981

**Mujeres y niñas retornadas**  
Enero - Agosto 2022

**Mujeres y niñas retornadas**  
según país de aprehensión  
Enero - Agosto 2022



● Estados Unidos ● México ● Otros

**Personas retornadas**  
según sexo y grupo de edad  
Enero - Agosto 2022



Personas adultas (+18) retornadas de **Estados Unidos**


**MUJERES:** 9,006  
**HOMBRES:** 15,298



De cada **2.7** personas retornadas de Estados Unidos, 1 es mujer.

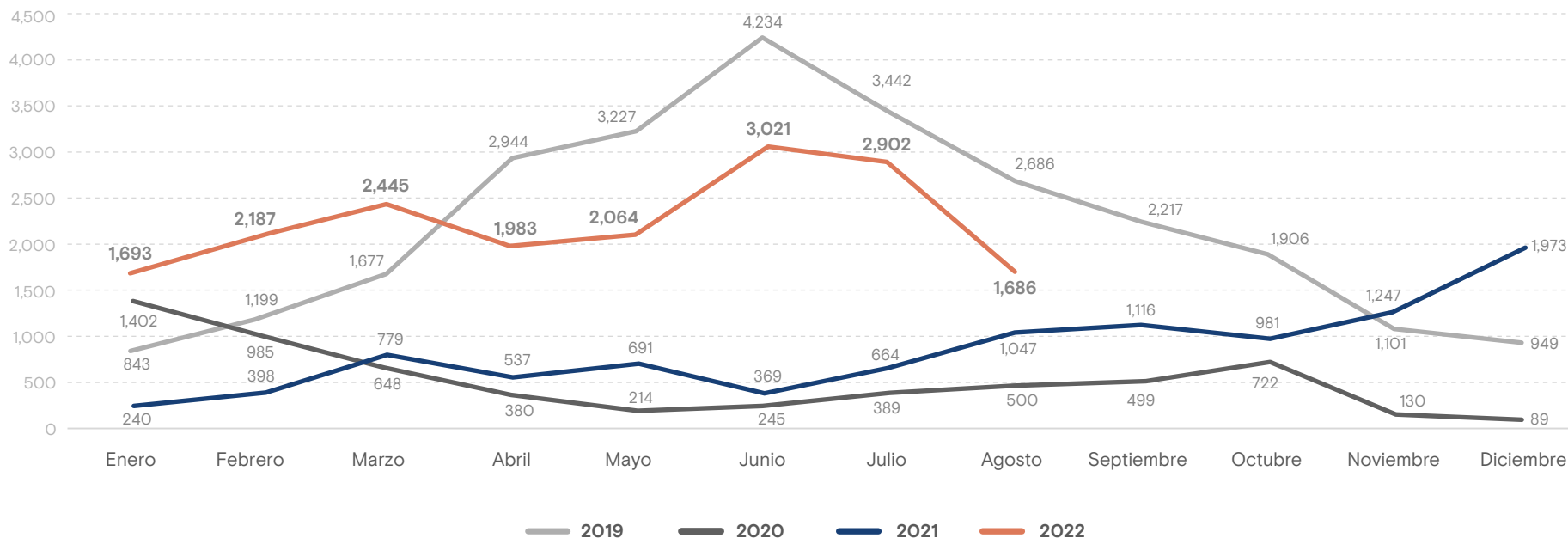
Personas adultas (+18) retornadas de **México**

**MUJERES:** 3,923  
**HOMBRES:** 27,287



De cada **7.9** personas retornadas de México, 1 es mujer.

### Mujeres y niñas retornadas mensualmente a Honduras Enero 2019 - Agosto 2022



### Variación: Enero - Agosto 2021 y Enero - Agosto 2022

#### Variación Total

**280.6%** ↑

2021: 4,725  
2022: 17,981

#### Estados Unidos

**3,224.3%** ↑

2021: 383  
2022: 12,732

Mujeres adultas

**3,071.1%** ↑

2021: 284  
2022: 9,006

Niñas y Adolescentes

**3,663.6%** ↑

2021: 99  
2022: 3,726

#### México

**21.0%** ↑

2021: 4,229  
2022: 5,117

Mujeres Adultas

**24.2%** ↑

2021: 3,158  
2022: 3,923

Niñas y Adolescentes

**11.5%** ↑

2021: 1,071  
2022: 1,194