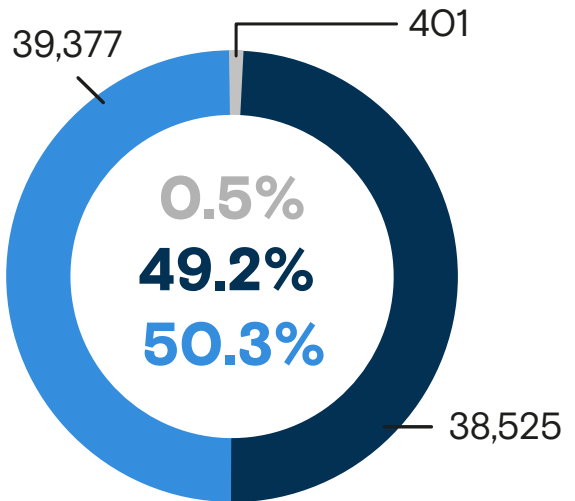


78,303

Personas Retornadas
Enero - Septiembre 2022

Personas retornadas según país de aprehensión
Enero - Septiembre 2022



● Estados Unidos ● México ● Otros

Personas retornadas según sexo y grupo de edad
Enero - Septiembre 2022



Personas adultas (+18) retornadas de Estados Unidos


MUJERES: 11,305
HOMBRES: 18,290



De cada 2.6 personas retornadas de Estados Unidos, 1 es mujer.

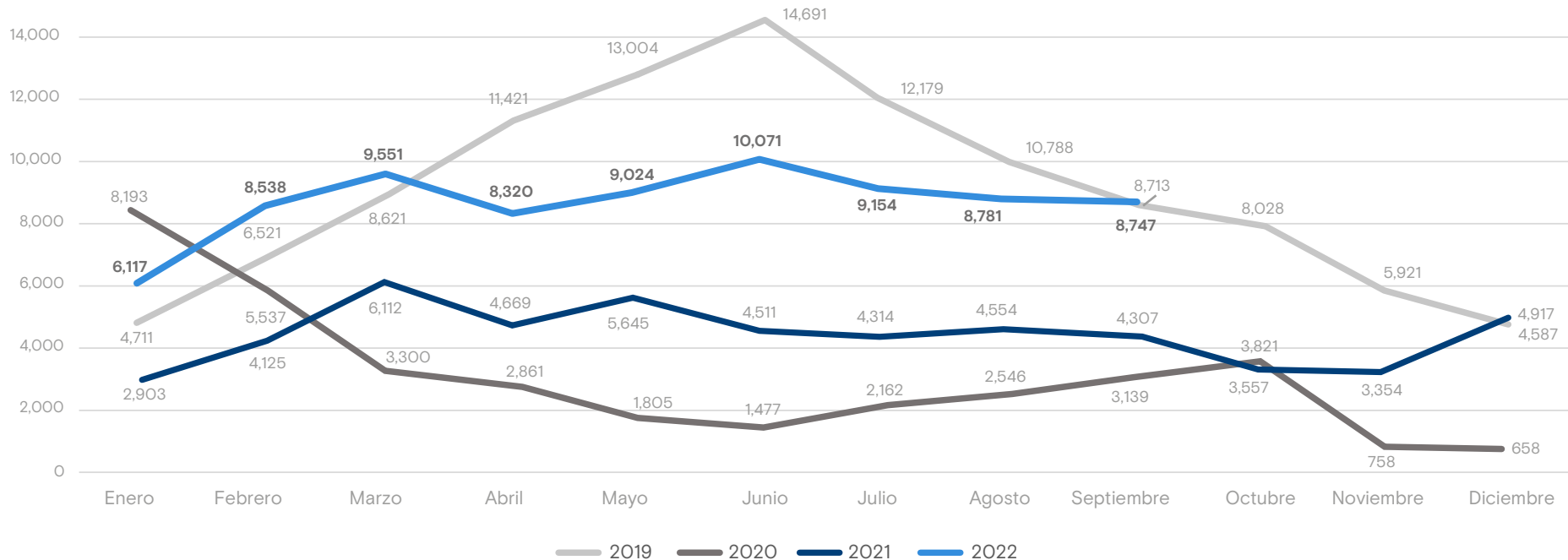
Personas adultas (+18) retornadas de México

MUJERES: 4,429
HOMBRES: 30,135



De cada 7.8 personas retornadas de México, 1 es mujer.

Personas retornadas mensualmente a Honduras Enero 2019 - Septiembre 2022



Fuente: Observatorio Migratorio y Consular de Honduras CONMIGHO.

Variación: Enero - Septiembre 2021 y Enero - Septiembre 2022

Variación Total


90.3% ↑

 2021: 41,140
 2022: 78,303

Estados Unidos

814.5% ↑

Población Adulta

691.5% ↑
 2021: 3,739
 2022: 29,595


Niñez y Adolescencia

1,625.2% ↑
 2021: 567
 2022: 9,782

México

6.1% ↑

Población Adulta

7.2% ↑
 2021: 32,248
 2022: 34,564


Niñez y Adolescencia

-2.4% ↓
 2021: 4,060
 2022: 3,961