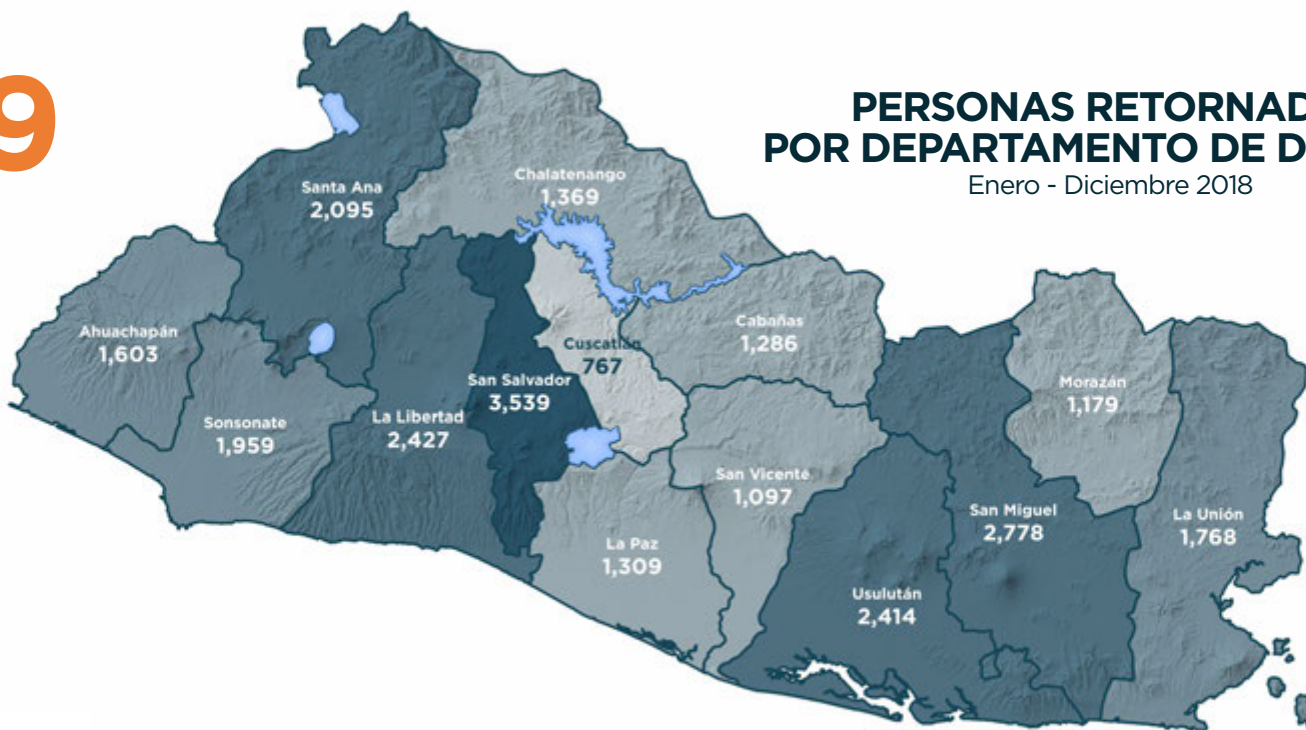
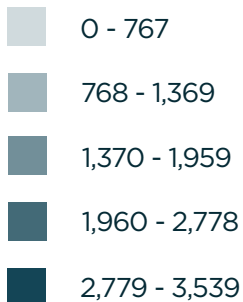


26,479

Total de personas retornadas
Enero - Diciembre 2018



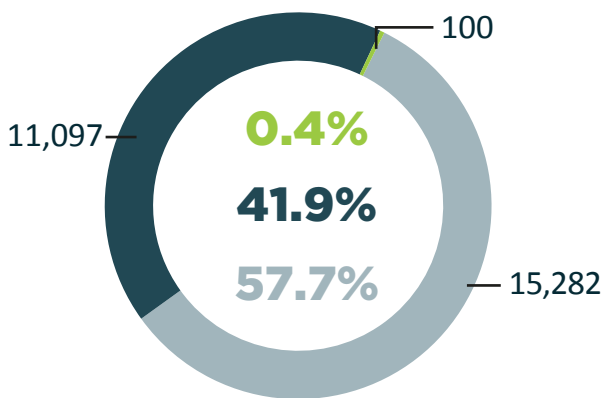
PERSONAS RETORNADAS POR DEPARTAMENTO DE DESTINO

Enero - Diciembre 2018

Fuente: Dirección General de Migración y Extranjería (DGME).

PERSONAS RETORNADAS SEGÚN PAÍS DE PROCEDENCIA

Enero - Diciembre 2018



■ México ■ Estados Unidos ■ Otro

MOTIVOS REPORTADOS PARA MIGRAR / Enero - Diciembre 2018

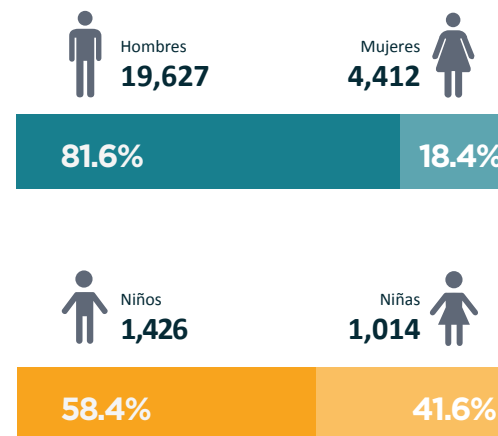
■ Población Adulta ■ Niñez y Adolescencia



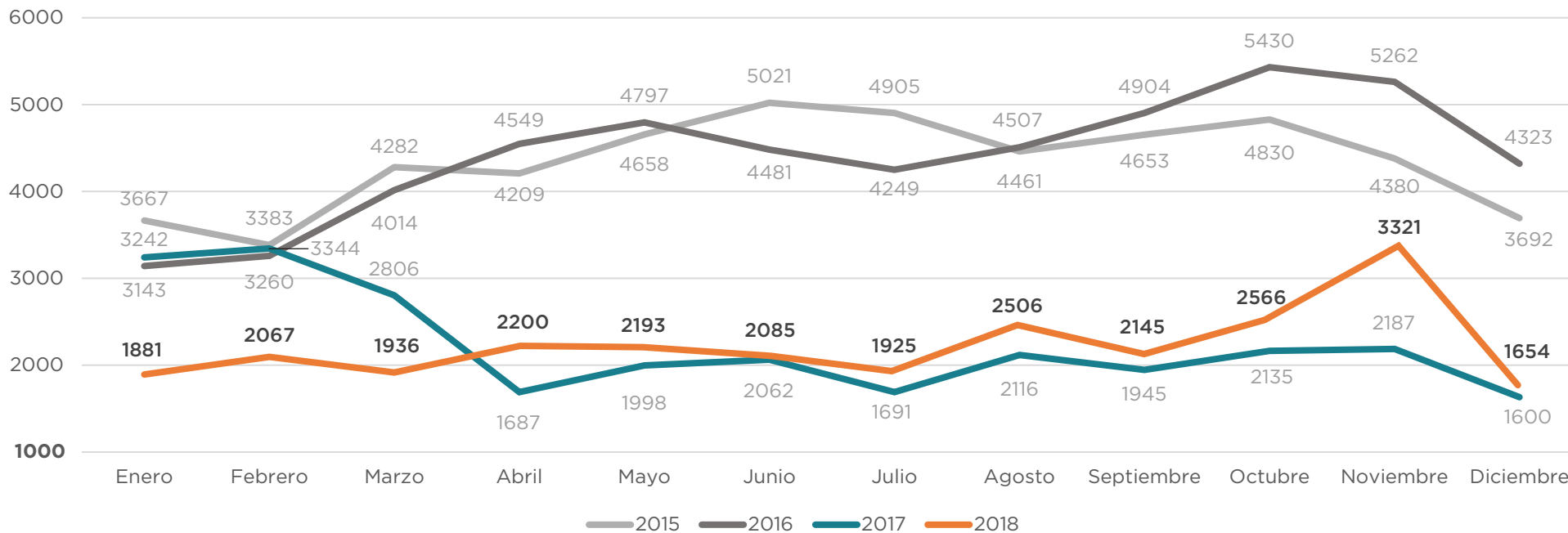
*Observaciones de la base de datos que no se tomaron en cuenta para esta sección debido a que no se especificó el motivo para migrar.

PERSONAS RETORNADAS SEGÚN SEXO

Enero - Diciembre 2018



TOTAL DE PERSONAS RETORNADAS MENSUALMENTE A EL SALVADOR / Enero 2015 - Diciembre 2018



Fuente: Dirección General de Migración y Extranjería (DGME).

VARIACIÓN

Enero - Diciembre 2017 y Enero - Diciembre 2018

VARIACIÓN TOTAL

-1.2%



2017: 26,811
2018: 26,479

ESTADOS UNIDOS

-1.3%



2017: 15,485
2018: 15,282

Población Adulta

-0.9%



2017: 15,354
2018: 15,217

Niñez y Adolescencia

-50.4%



2017: 131
2018: 65

MÉXICO

-1.0%



2017: 11,209
2018: 11,097

Población Adulta

-0.3%



2017: 8,760
2018: 8,731

Niñez y Adolescencia

-3.4%



2017: 2,449
2018: 2,366