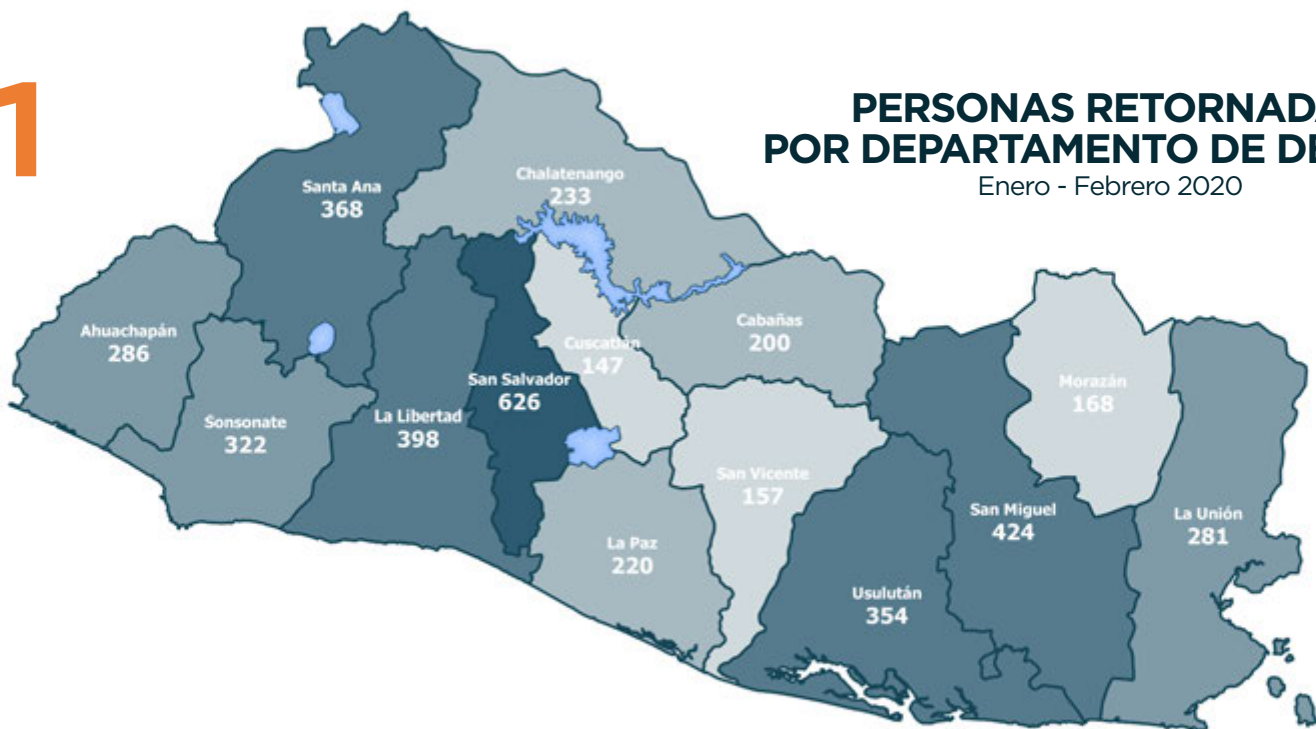





4,361

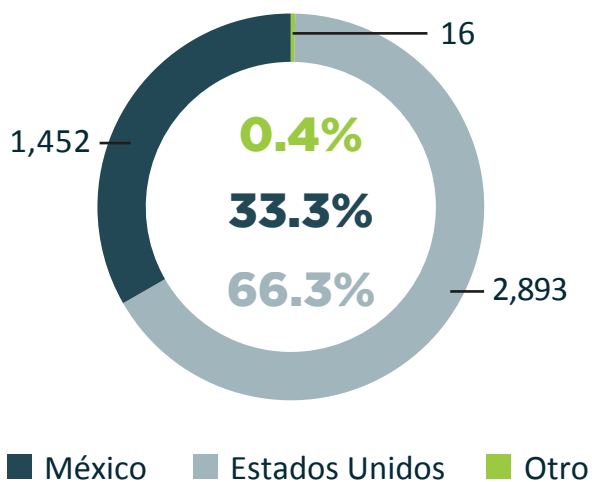
Total de personas retornadas
Enero - Febrero 2020



Fuente: Dirección General de Migración y Extranjería (DGME).

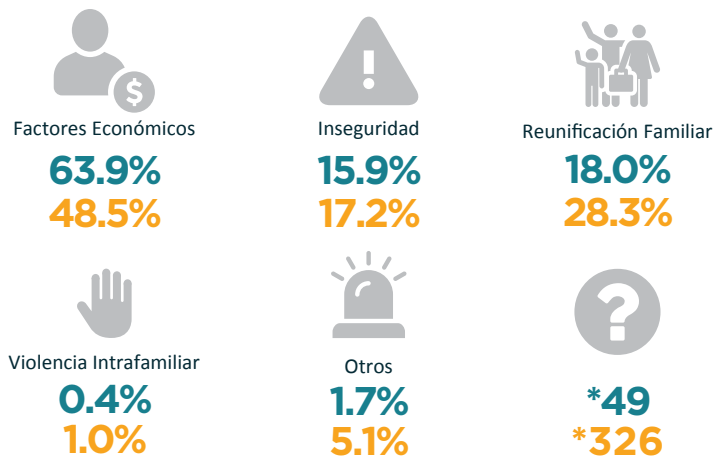
PERSONAS RETORNADAS SEGÚN PAÍS DE REPATRIACIÓN

Enero - Febrero 2020



MOTIVOS REPORTADOS PARA MIGRAR / Enero - Febrero 2020

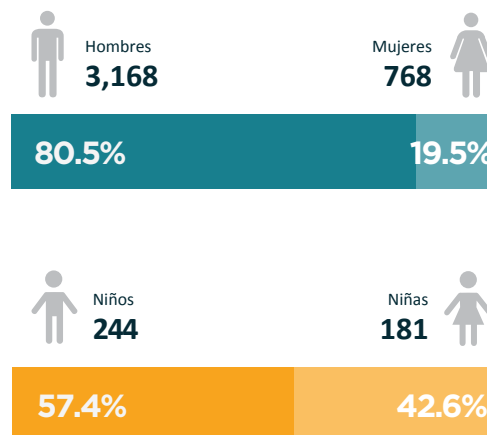
■ Población Adulta ■ Niñez y Adolescencia



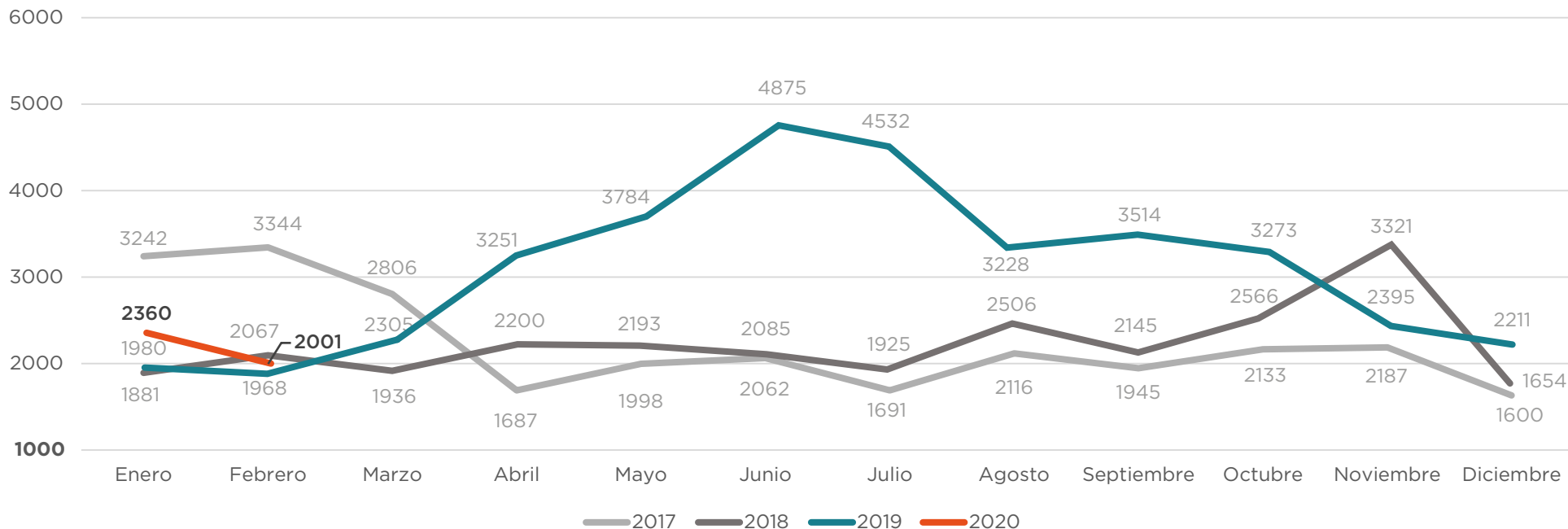
*Registros excluidos para los porcentajes de cada motivo debido a que no se especificó una respuesta (1.2% para toda la población adulta; 76.7% para toda la niñez)

PERSONAS RETORNADAS SEGÚN SEXO

Enero - Febrero 2020



TOTAL DE PERSONAS RETORNADAS MENSUALMENTE A EL SALVADOR / ENERO 2017 - FEBRERO 2020




Fuente: Dirección General de Migración y Extranjería (DGME).

VARIACIÓN

Enero-Febrero 2019 y Enero-Febrero 2020

VARIACIÓN TOTAL

10.5% ↑ 

2019: 3,948
2020: 4,361

ESTADOS UNIDOS

10.0% ↑

2019: 2,629
2020: 2,893

Población Adulta

2.3% ↑

2019: 2,618
2020: 2,677

Niñez y Adolescencia

1864% ↑

2019: 11
2020: 216

MÉXICO

11.3% ↑

2019: 1,305
2020: 1,452

Población Adulta

21.6% ↑

2019: 1,022
2020: 1,243

Niñez y Adolescencia

-26.1% ↓

2019: 283
2020: 209