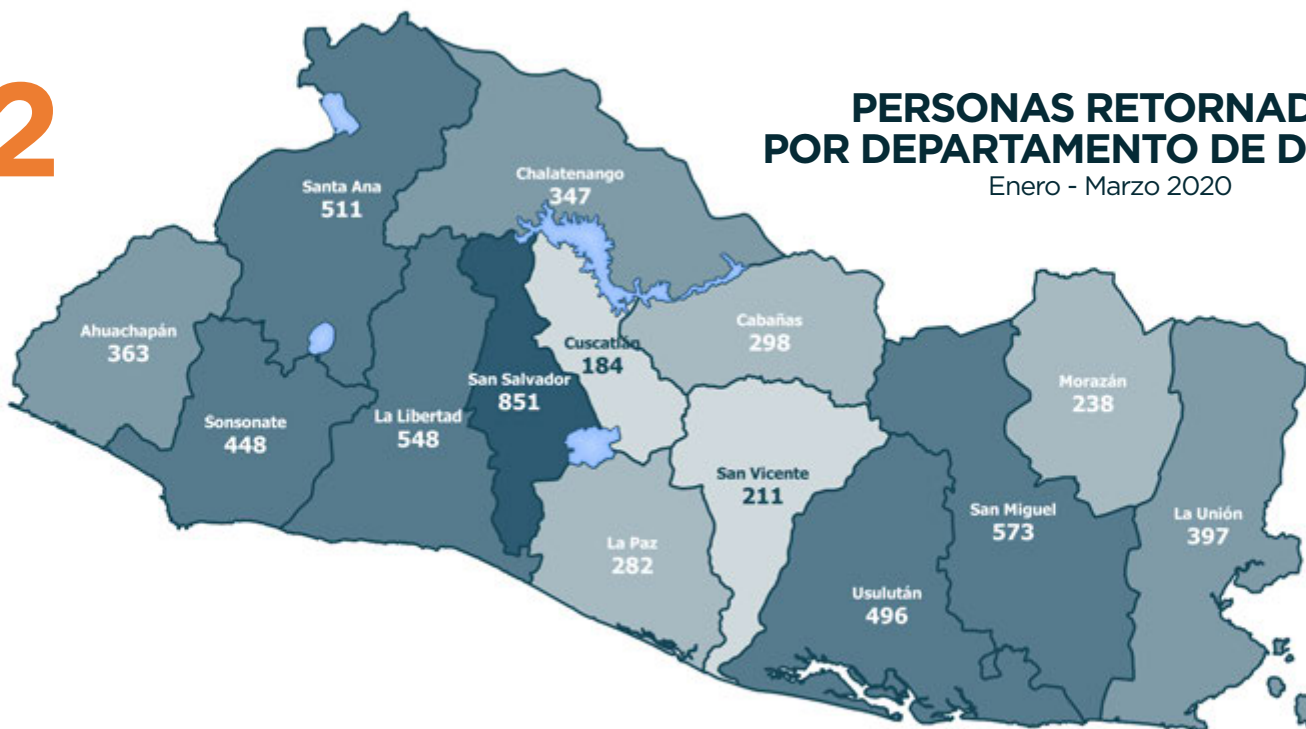





5,962

Total de personas retornadas
Enero - Marzo 2020



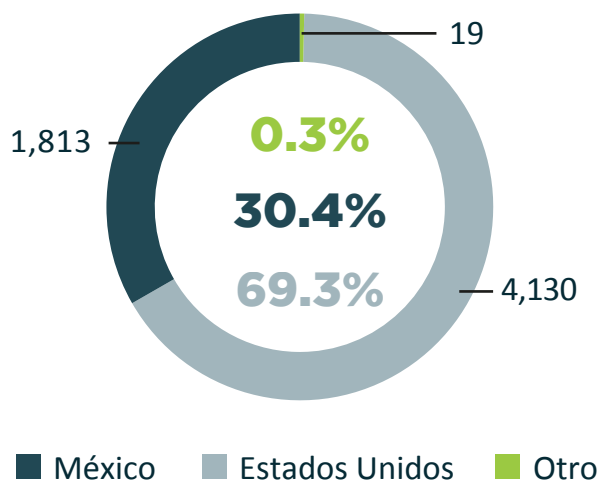
PERSONAS RETORNADAS POR DEPARTAMENTO DE DESTINO

Enero - Marzo 2020

Fuente: Dirección General de Migración y Extranjería (DGME).

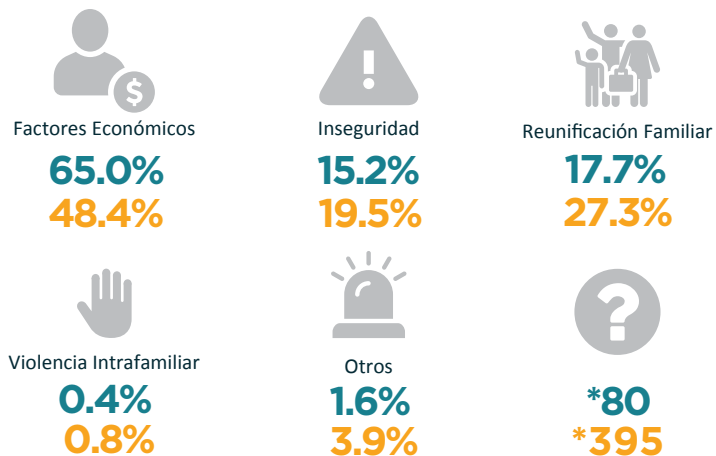
PERSONAS RETORNADAS SEGÚN PAÍS DE REPATRIACIÓN

Enero - Marzo 2020



MOTIVOS REPORTADOS PARA MIGRAR / Enero - Marzo 2020

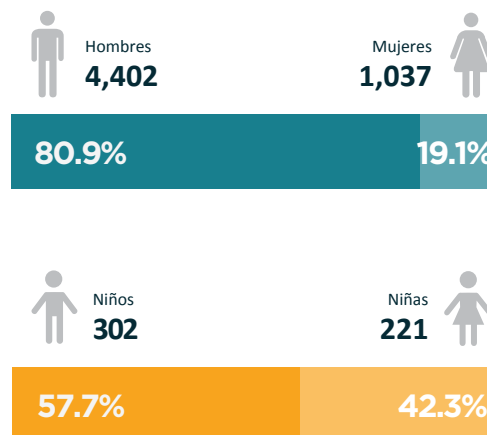
■ Población Adulta ■ Niñez y Adolescencia



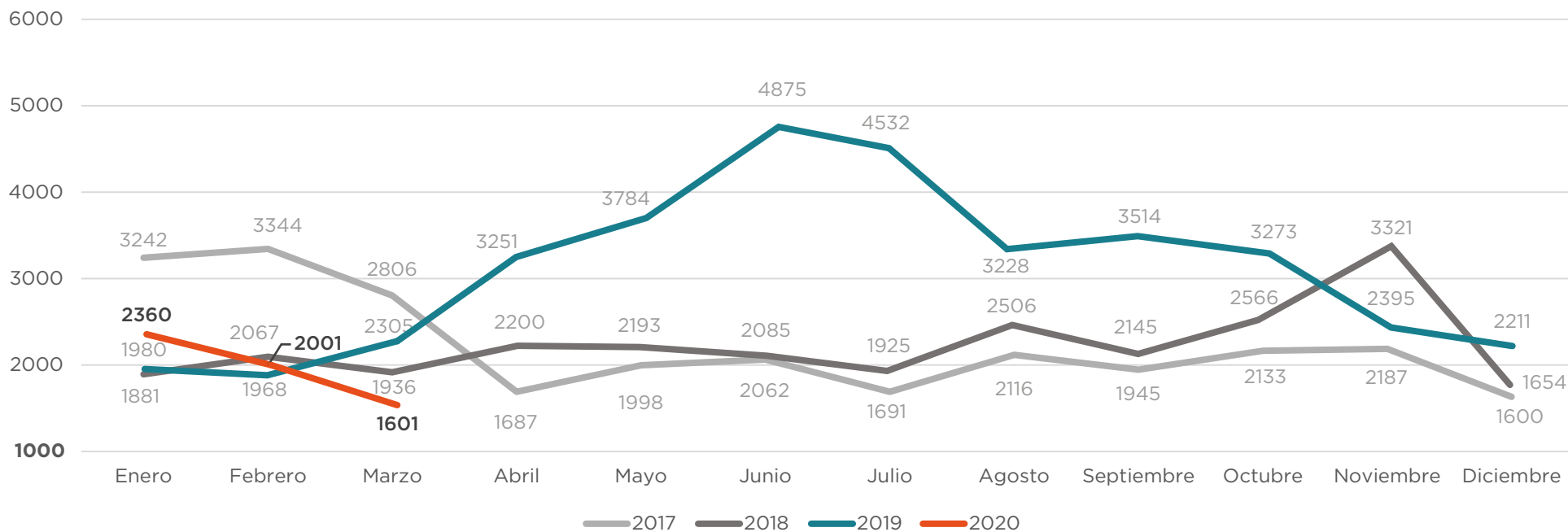
*Registros excluidos para los porcentajes de cada motivo debido a que no se especificó una respuesta (1.5% para toda la población adulta; 75.5% para toda la niñez)

PERSONAS RETORNADAS SEGÚN SEXO

Enero - Marzo 2020




TOTAL DE PERSONAS RETORNADAS MENSUALMENTE A EL SALVADOR / ENERO 2017 - MARZO 2020



Fuente: Dirección General de Migración y Extranjería (DGME).

VARIACIÓN Enero-Marzo 2019 y Enero-Marzo 2020

VARIACIÓN TOTAL

-4.7% ↓ 

2019: 6,253
2020: 5,962

ESTADOS UNIDOS

1.4% ↑

2019: 4,074
2020: 4,130

Población Adulta

-4.7% ↓

2019: 4,060
2020: 3,870

Niñez y Adolescencia

1757% ↑

2019: 14
2020: 260

MÉXICO

-16.1% ↓

2019: 2,161
2020: 1,813

Población Adulta

-7.0% ↓

2019: 1,667
2020: 1,551

Niñez y Adolescencia

-47.0% ↓

2019: 494
2020: 262