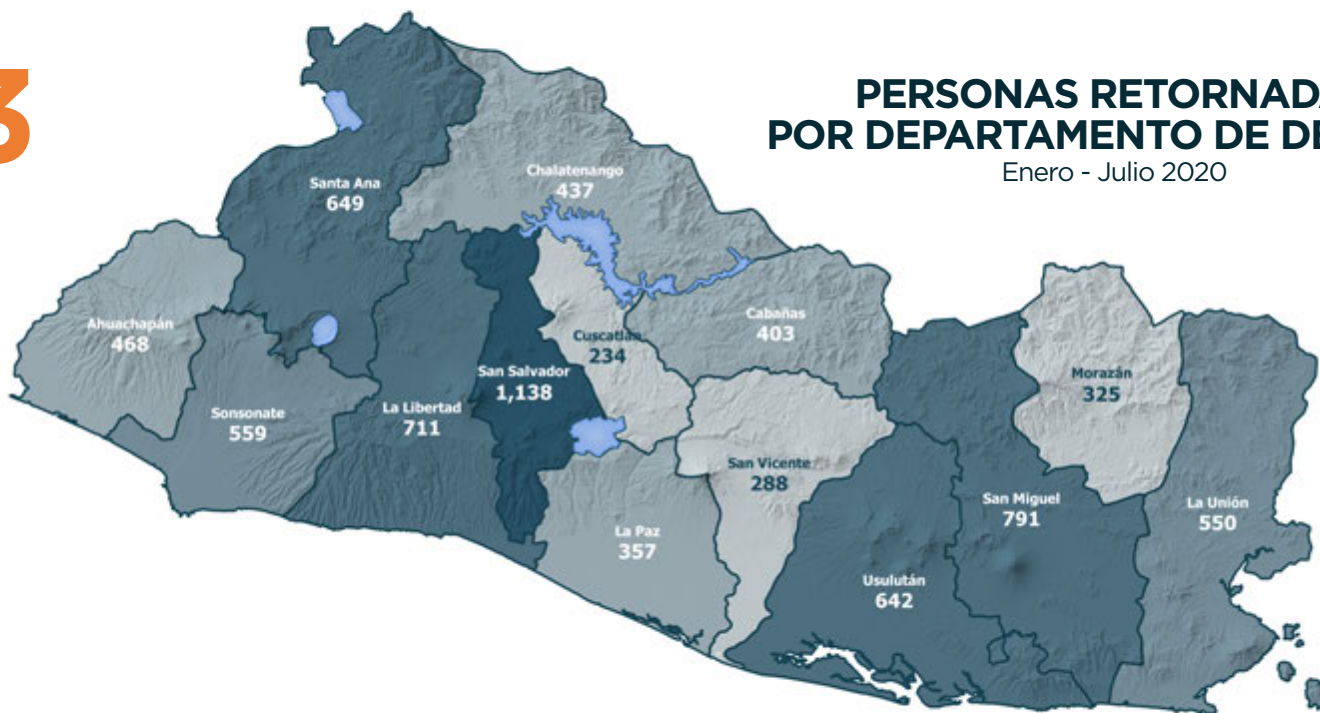




# 7,783

**Total de personas retornadas**  
Enero - Julio 2020



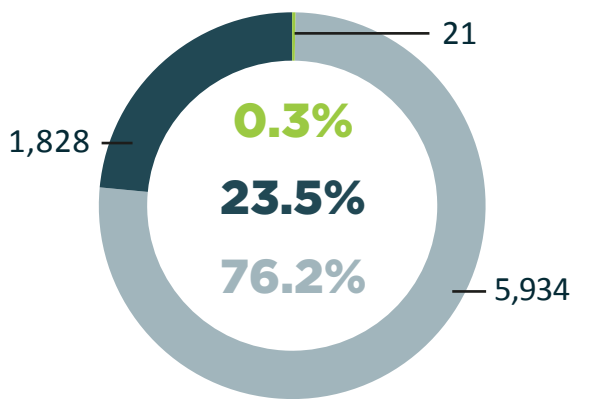
## PERSONAS RETORNADAS POR DEPARTAMENTO DE DESTINO

Enero - Julio 2020

Fuente: Dirección General de Migración y Extranjería (DGME).

## PERSONAS RETORNADAS SEGÚN PAÍS DE REPATRIACIÓN

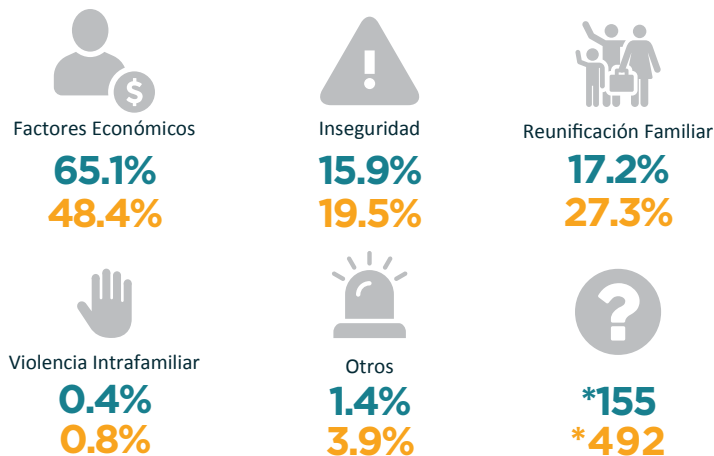
Enero - Julio 2020



■ México ■ Estados Unidos ■ Otro

## MOTIVOS REPORTADOS PARA MIGRAR / Enero - Julio 2020

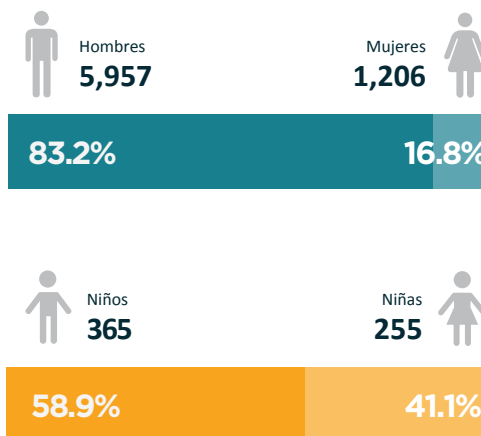
■ Población Adulta ■ Niñez y Adolescencia



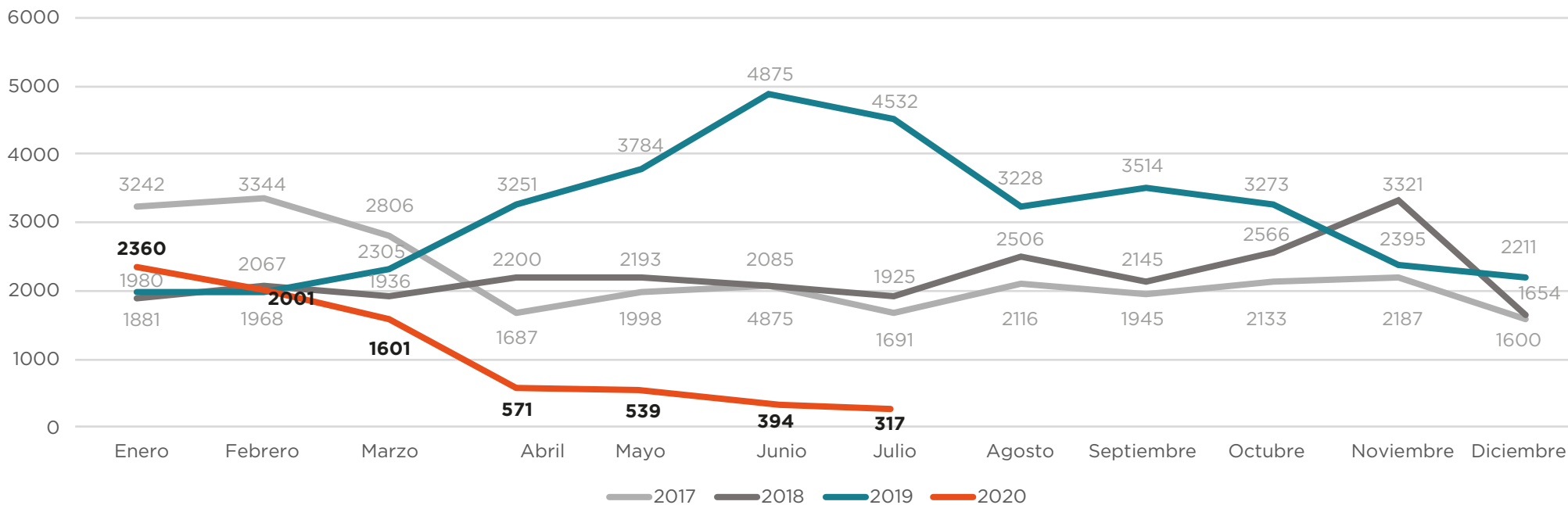
\*Registros excluidos para los porcentajes de cada motivo debido a que no se especificó una respuesta (2.1% para toda la población adulta; 77.7% para toda la niñez)

## PERSONAS RETORNADAS SEGÚN SEXO

Enero - Julio 2020




### TOTAL DE PERSONAS RETORNADAS MENSUALMENTE A EL SALVADOR / ENERO 2017 - JULIO 2020



Fuente: Dirección General de Migración y Extranjería (DGME).

### VARIACIÓN Enero-Julio 2019 y Enero-Julio 2020

#### VARIACIÓN TOTAL

**-65.7%** ↓ 

2019: 22,695  
2020: 7,783

#### ESTADOS UNIDOS

**-44.6%** ↓

2019: 10,714  
2020: 5,934

##### Población Adulta

**-47.7%**

2019: 10,674  
2020: 5,585

##### Niñez y Adolescencia

**773%** ↑

2019: 40  
2020: 349

#### MÉXICO

**-84.7%** ↓

2019: 11,932  
2020: 1,828

##### Población Adulta

**-80.1%**

2019: 7,824  
2020: 1,558

##### Niñez y Adolescencia

**-93.4%** ↓

2019: 4,108  
2020: 270