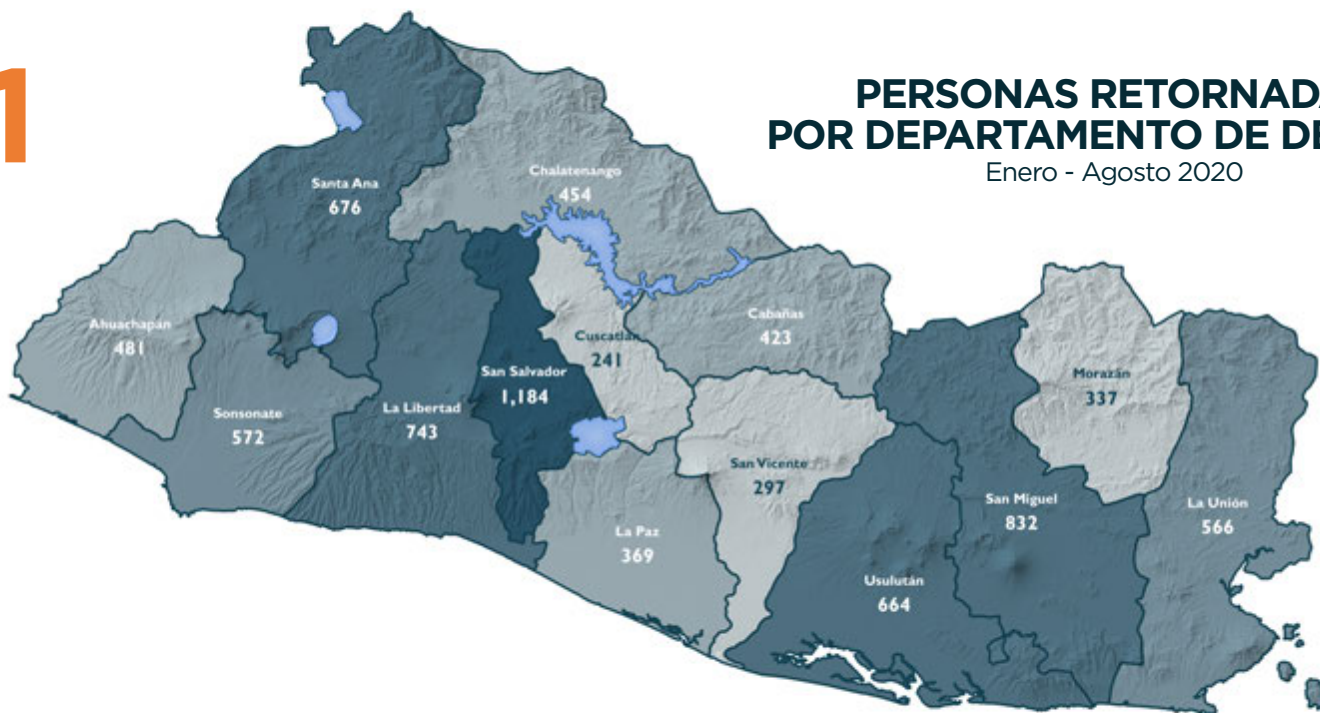





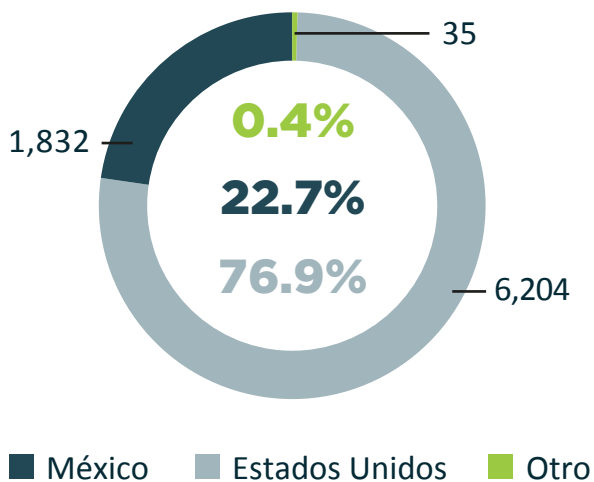
8,071

Total de personas retornadas
Enero - Agosto 2020



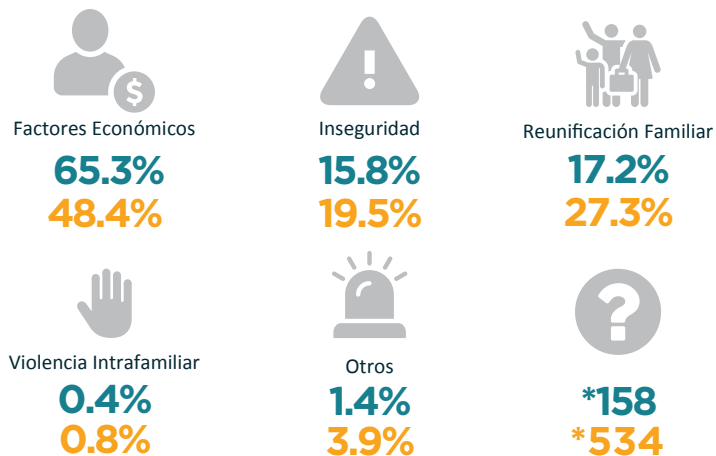
Fuente: Dirección General de Migración y Extranjería (DGME).

PERSONAS RETORNADAS SEGÚN PAÍS DE REPATRIACIÓN
Enero - Agosto 2020



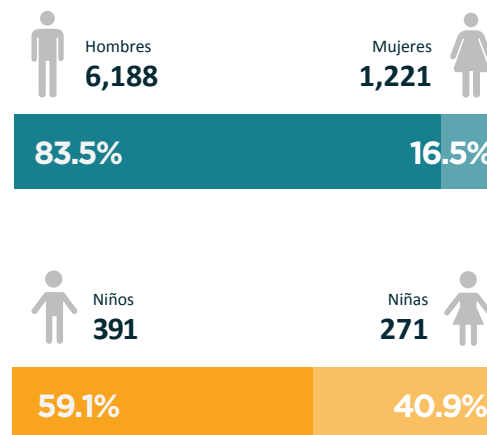
MOTIVOS REPORTADOS PARA MIGRAR / Enero - Agosto 2020

■ Población Adulta ■ Niñez y Adolescencia

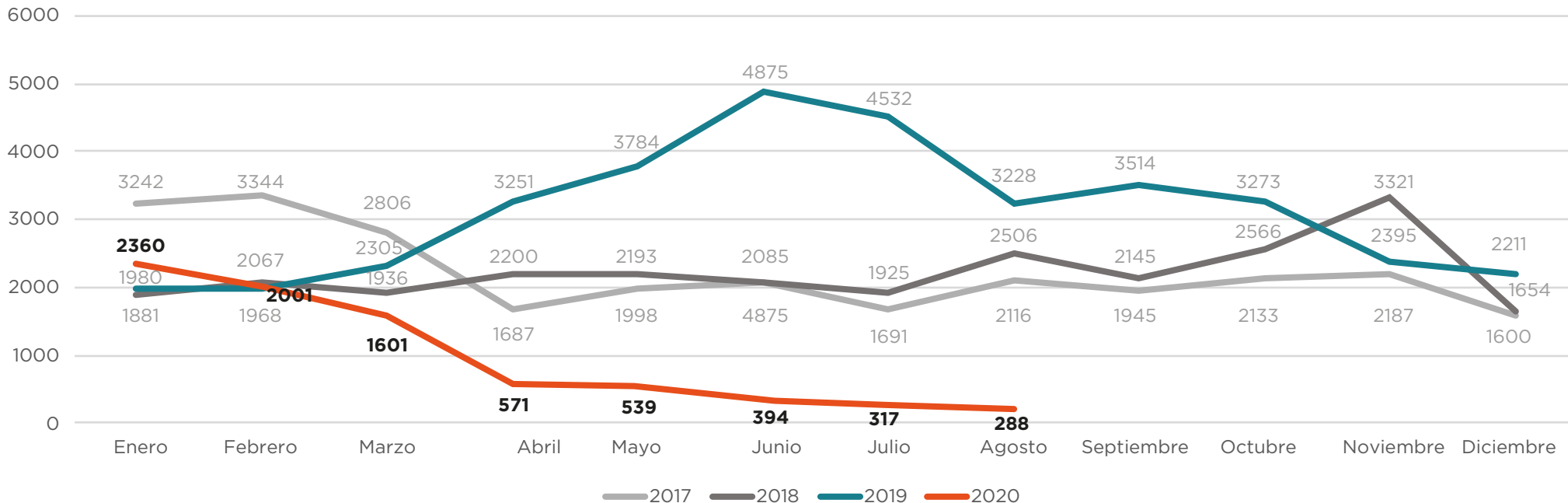


*Registros excluidos para los porcentajes de cada motivo debido a que no se especificó una respuesta (2.1% para toda la población adulta; 80.7% para toda la niñez)

PERSONAS RETORNADAS SEGÚN SEXO
Enero - Agosto 2020



TOTAL DE PERSONAS RETORNADAS MENSUALMENTE A EL SALVADOR / ENERO 2017 - AGOSTO 2020




Fuente: Dirección General de Migración y Extranjería (DGMIE).

VARIACIÓN

Enero-Agosto 2019 y Enero-Agosto 2020

VARIACIÓN TOTAL

-68.9% ↓ 

2019: 25,923
2020: 8,071

ESTADOS UNIDOS

-49.4% ↓

2019: 12,249
2020: 6,204

Población Adulta

-52.3%

2019: 12,198
2020: 5,816

Niñez y Adolescencia

661% ↑

2019: 51
2020: 388

MÉXICO

-86.5% ↓

2019: 13,612
2020: 1,832

Población Adulta

-82.4%

2019: 8,860
2020: 1,559

Niñez y Adolescencia

-94.3% ↓

2019: 4,752
2020: 273