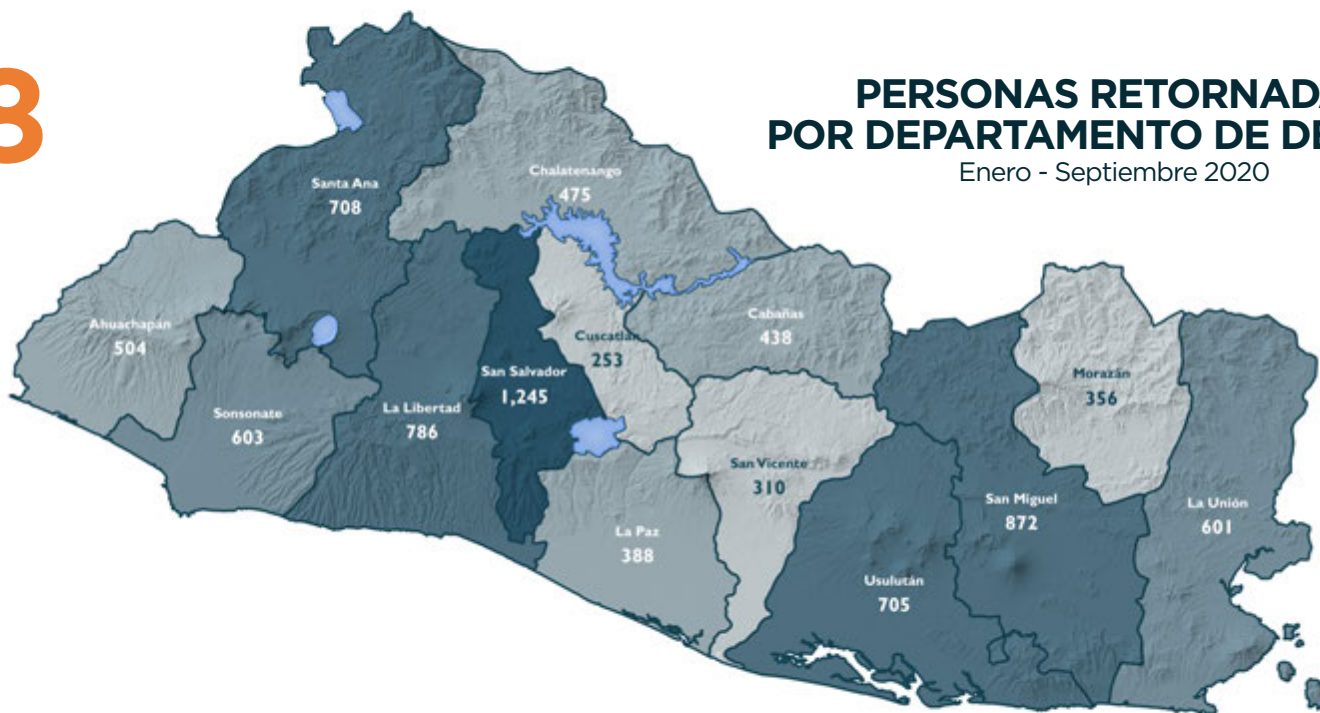





8,478

Total de personas retornadas
Enero - Septiembre 2020



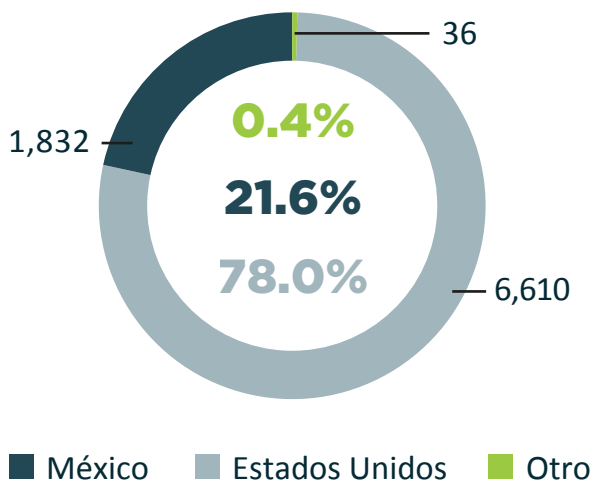
PERSONAS RETORNADAS POR DEPARTAMENTO DE DESTINO

Enero - Septiembre 2020

Fuente: Dirección General de Migración y Extranjería (DGME).

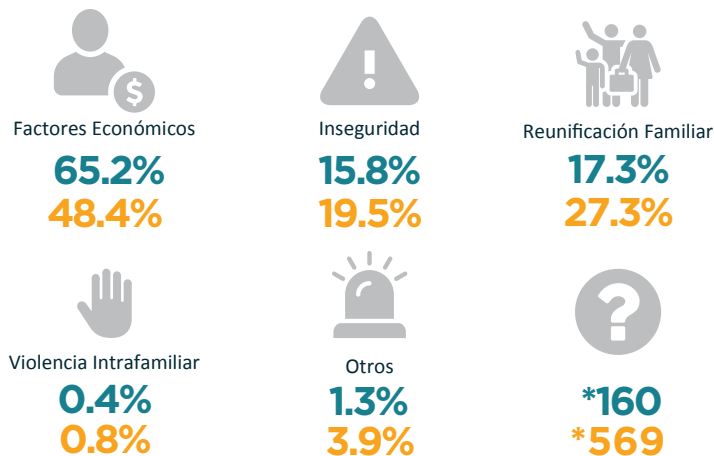
PERSONAS RETORNADAS SEGÚN PAÍS DE REPATRIACIÓN

Enero - Septiembre 2020



MOTIVOS REPORTADOS PARA MIGRAR / Enero - Septiembre 2020

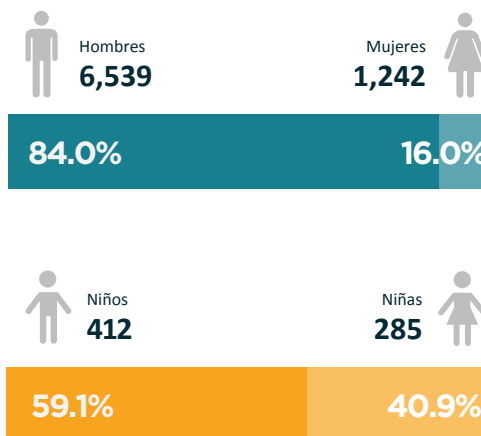
■ Población Adulta ■ Niñez y Adolescencia



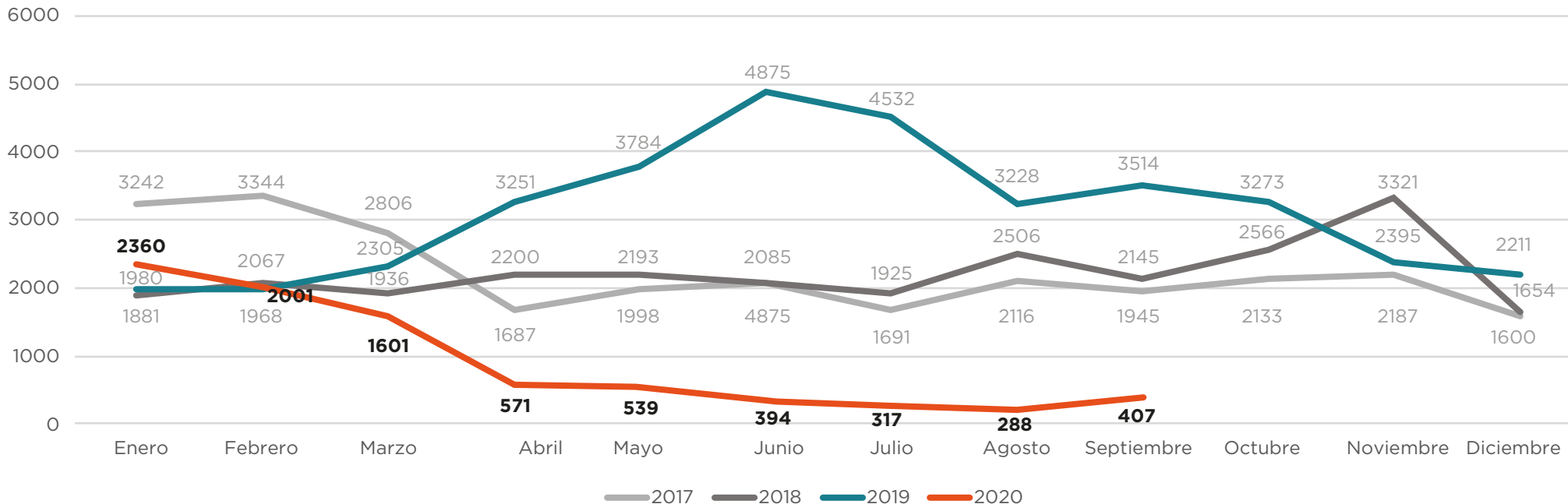
*Registros excluidos para los porcentajes de cada motivo debido a que no se especificó una respuesta (2.1% para toda la población adulta; 81.6% para toda la niñez)

PERSONAS RETORNADAS SEGÚN SEXO

Enero - Septiembre 2020



TOTAL DE PERSONAS RETORNADAS MENSUALMENTE A EL SALVADOR / ENERO 2017 - SEPTIEMBRE 2020



Fuente: Dirección General de Migración y Extranjería (DGME).

VARIACIÓN

Enero-Septiembre 2019 y Enero-Septiembre 2020

VARIACIÓN TOTAL

-71.2% ↓ 

2019: 29,437
2020: 8,478

ESTADOS UNIDOS

-53.5% ↓

2019: 14,217
2020: 6,610

Población Adulta

-55.6%

2019: 13,949
2020: 6,188

Niñez y Adolescencia

57.5% ↑

2019: 268
2020: 422

MÉXICO

-87.9% ↓

2019: 15,148
2020: 1,832

Población Adulta

-84.3%

2019: 9,900
2020: 1,559

Niñez y Adolescencia

-94.8% ↓

2019: 5,248
2020: 273