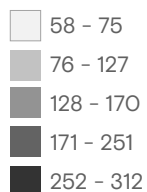
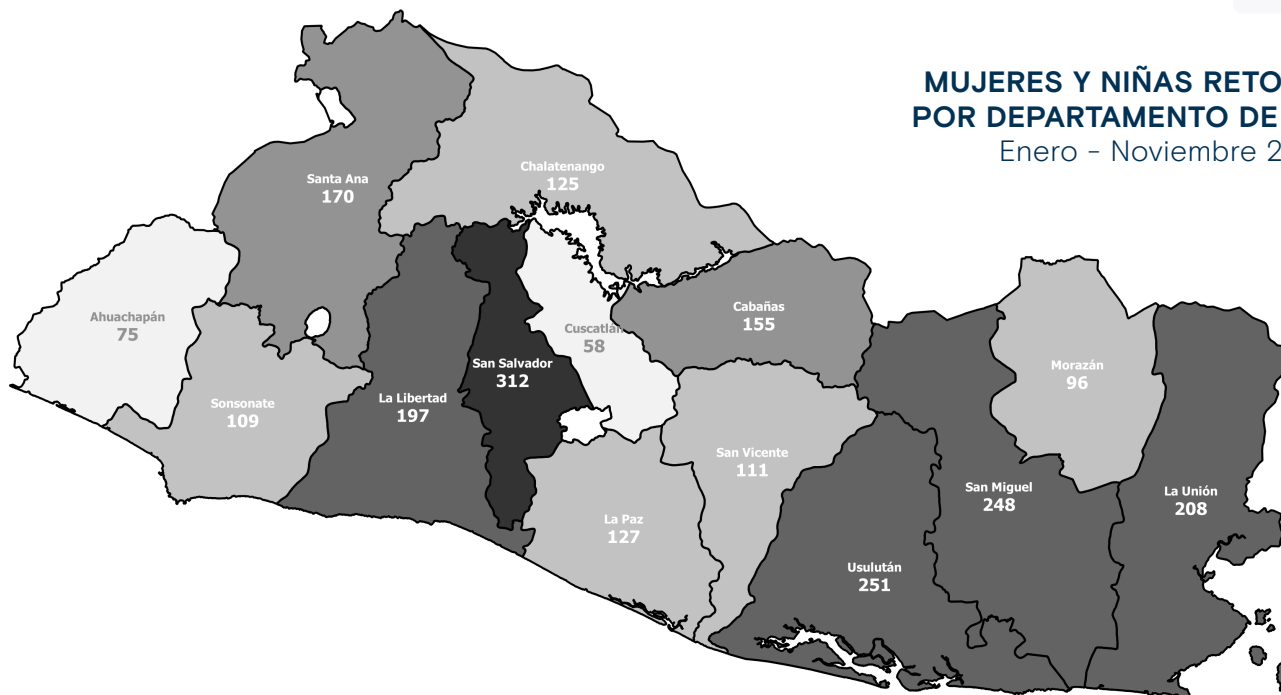


**2,515**  
Mujeres y niñas  
retornadas

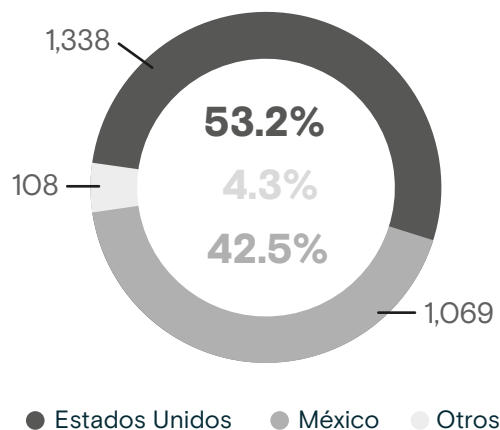
Enero - Noviembre 2021



Fuente: Dirección General de Migración y Extranjería (DGME)

### Mujeres y niñas retornadas según país de aprehensión

Enero - Noviembre 2021



### Motivos reportados para migrar

Enero - Noviembre 2021


● Mujeres Adultas



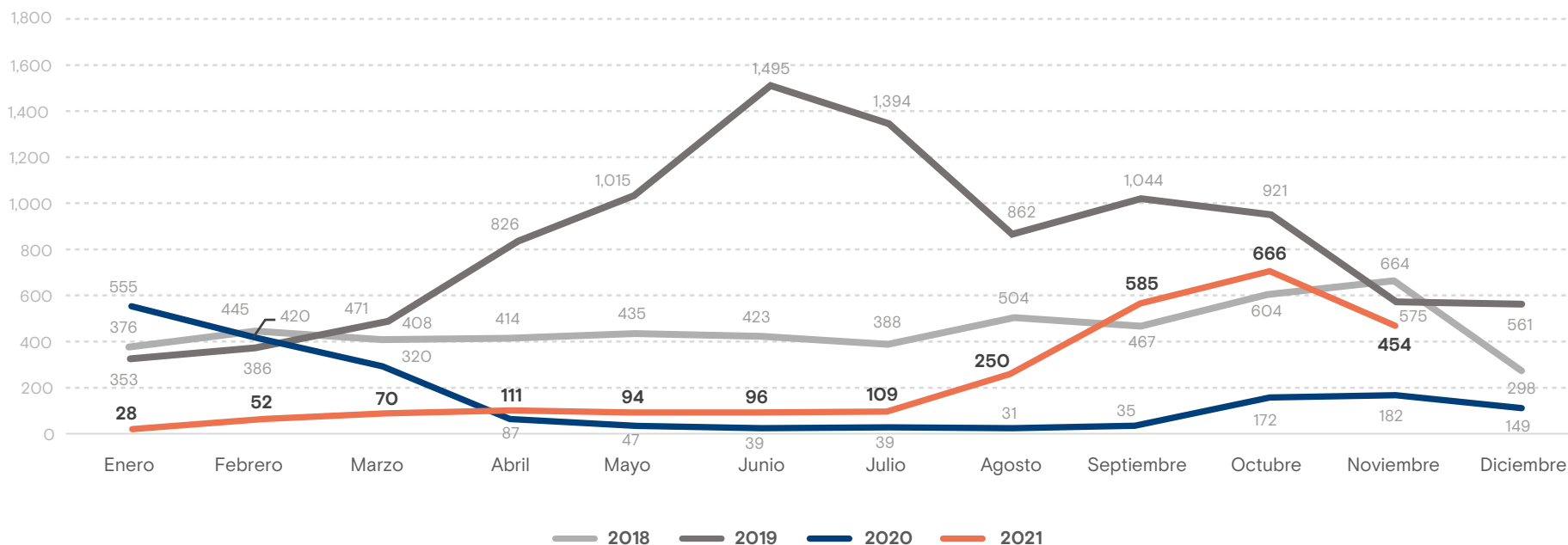
\*Registros excluidos para los porcentajes de cada motivo, debido a que no se especificó una respuesta (1.7% para toda la población adulta).

### Personas adultas (+18) retornadas

Enero - Noviembre 2021



### Mujeres y niñas retornadas mensualmente a El Salvador Enero 2018 - Noviembre 2021



Fuente: Dirección General de Migración y Extranjería (DGME)

### Variación: Enero - Noviembre 2020 y Enero - Noviembre 2021

#### Variación Total



# 30.5%



2020: 1,927  
2021: 2,515

#### Estados Unidos

# 7.6%



Población Adulta

# -1.0%



2020: 991  
2021: 981

Niñez y Adolescencia

# 41.4%



2020: 253  
2021: 357

#### México

# 71.0%



Población Adulta

# 24.7%



2020: 453  
2021: 565

Niñez y Adolescencia

# 193.0%



2020: 172  
2021: 504

2020: 625  
2021: 1,069