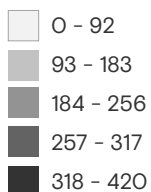
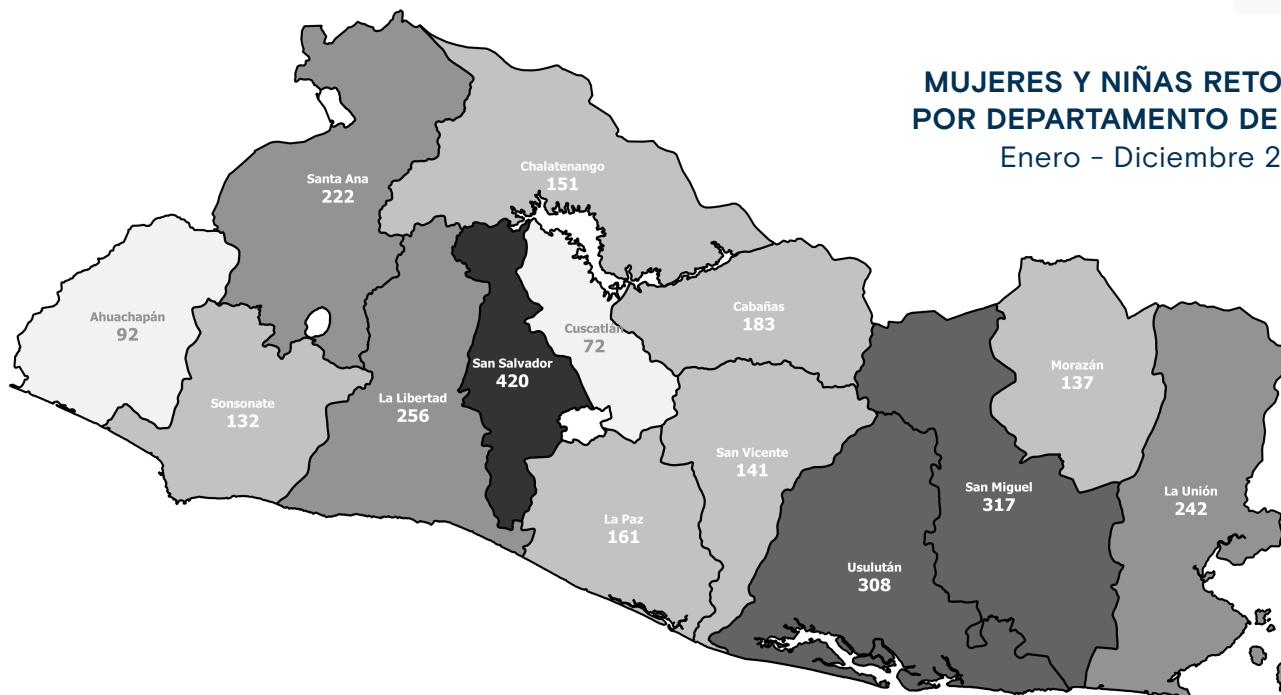


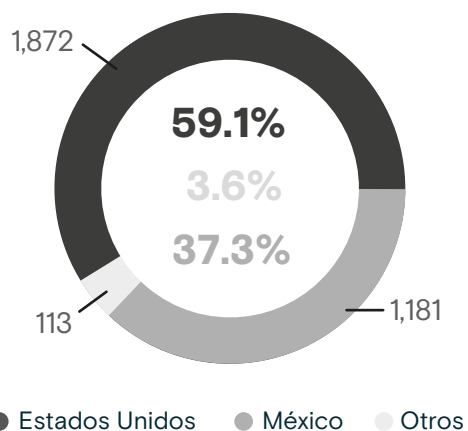
**3,166**  
Mujeres y niñas  
retornadas  
Enero - Diciembre 2021



Fuente: Dirección General de Migración y Extranjería (DGME)

### Mujeres y niñas retornadas según país de aprehensión

Enero - Diciembre 2021



### Motivos reportados para migrar

Enero - Diciembre 2021


● Mujeres Adultas



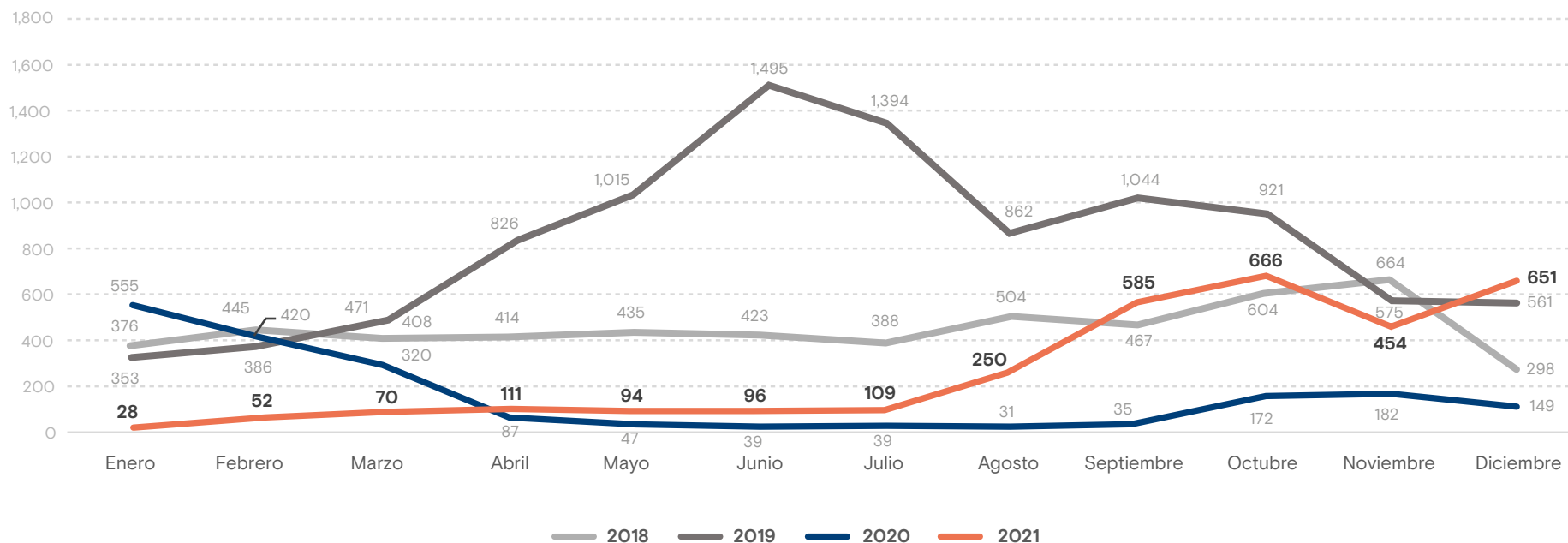
\*Registros excluidos para los porcentajes de cada motivo, debido a que no se especificó una respuesta (1.5% para toda la población adulta).

### Personas adultas (+18) retornadas

Enero - Diciembre 2021




## Mujeres y niñas retornadas mensualmente a El Salvador Enero 2018 - Diciembre 2021



Fuente: Dirección General de Migración y Extranjería (DGME)

### Variación: Enero - Diciembre 2020 y Enero - Diciembre 2021

#### Variación Total



**52.4%** ↑

2020: 2,077  
2021: 3,166

#### Estados Unidos

**48.7%** ↑

2020: 1,259  
2021: 1,872

Población Adulta

**29.6%** ↑

2020: 1,005  
2021: 1,302

Niñez y Adolescencia

**124.4%** ↑

2020: 254  
2021: 570

#### México

**56.6%** ↑

2020: 754  
2021: 1,181

Población Adulta

**13.4%** ↑

2020: 553  
2021: 627

Niñez y Adolescencia

**175.6%** ↑

2020: 201  
2021: 554