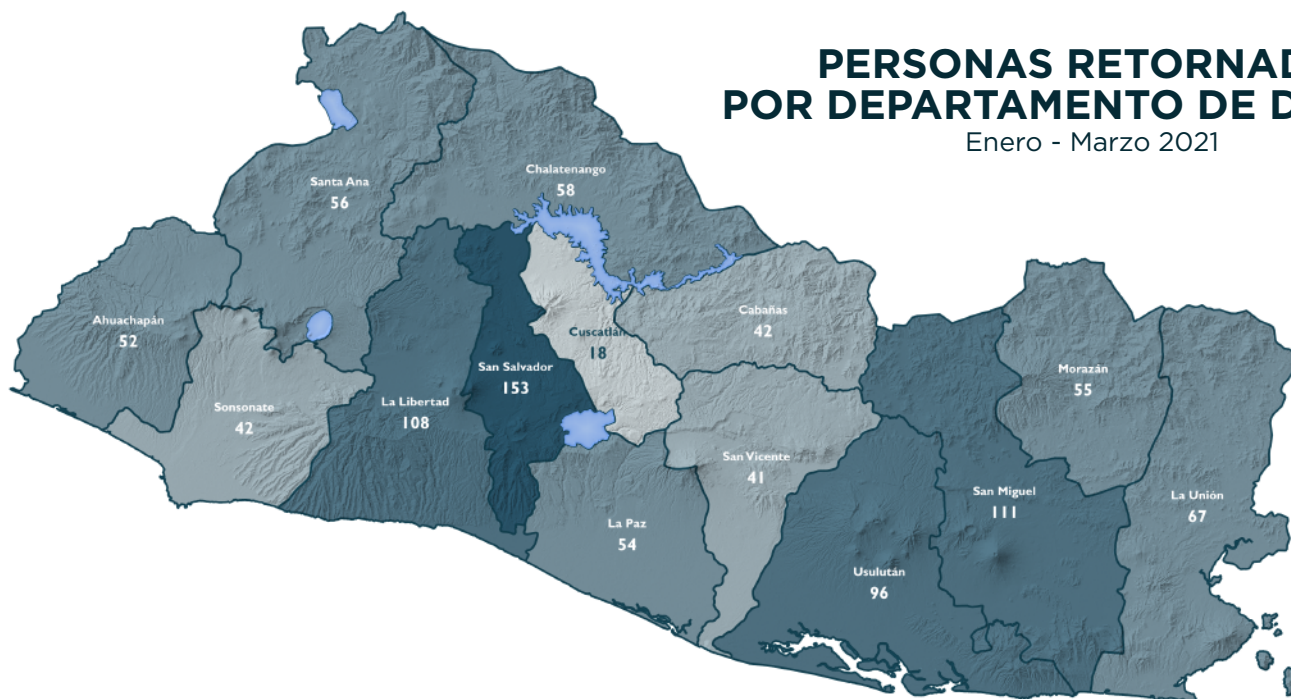
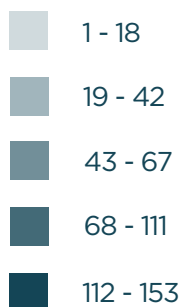




# 967

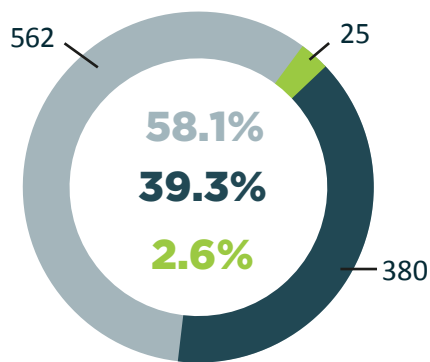
**Total de personas retornadas**  
Enero - Marzo 2021



Fuente: Dirección General de Migración y Extranjería (DGME).

### PERSONAS RETORNADAS SEGÚN PAÍS DE REPATRIACIÓN

Enero - Marzo 2021



■ México ■ Estados Unidos ■ Otro

### MOTIVOS REPORTADOS PARA MIGRAR / Enero - Marzo 2021

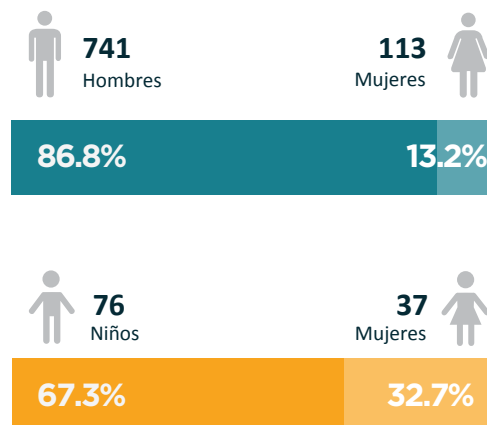
■ Población Adulta



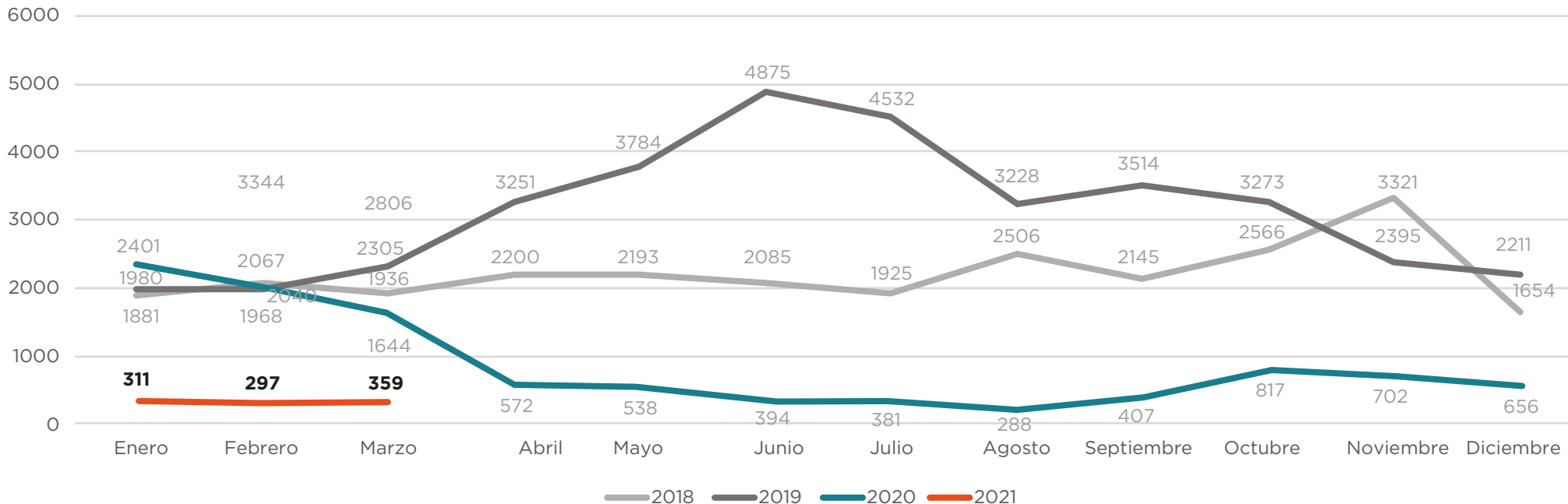
\*Registros excluidos para los porcentajes de cada motivo, debido a que no se especificó una respuesta (1.5% para toda la población adulta).

### PERSONAS RETORNADAS SEGÚN SEXO

Enero - Marzo 2021



### TOTAL DE PERSONAS RETORNADAS MENSUALMENTE A EL SALVADOR / ENERO 2018 - MARZO 2021



Fuente: Dirección General de Migración y Extranjería (DGME).

### VARIACIÓN

Enero - Marzo 2020 y Enero - Marzo 2021

#### VARIACIÓN TOTAL

**-84.1%** ↓ 

2020: 6,085  
2021: 967

#### ESTADOS UNIDOS

**-86.6%** ↓ 2020: 4,180  
2021: 562

Población Adulta

**-85.6%**

2020: 3,905  
2021: 561

Niñez y Adolescencia

**-99.6%**

2020: 275  
2021: 1

#### MÉXICO

**-79.3%** ↓ 2020: 1,837  
2021: 380

Población Adulta

**-82.4%**

2020: 1,559  
2021: 275

Niñez y Adolescencia

**-62.2%**

2020: 278  
2021: 105