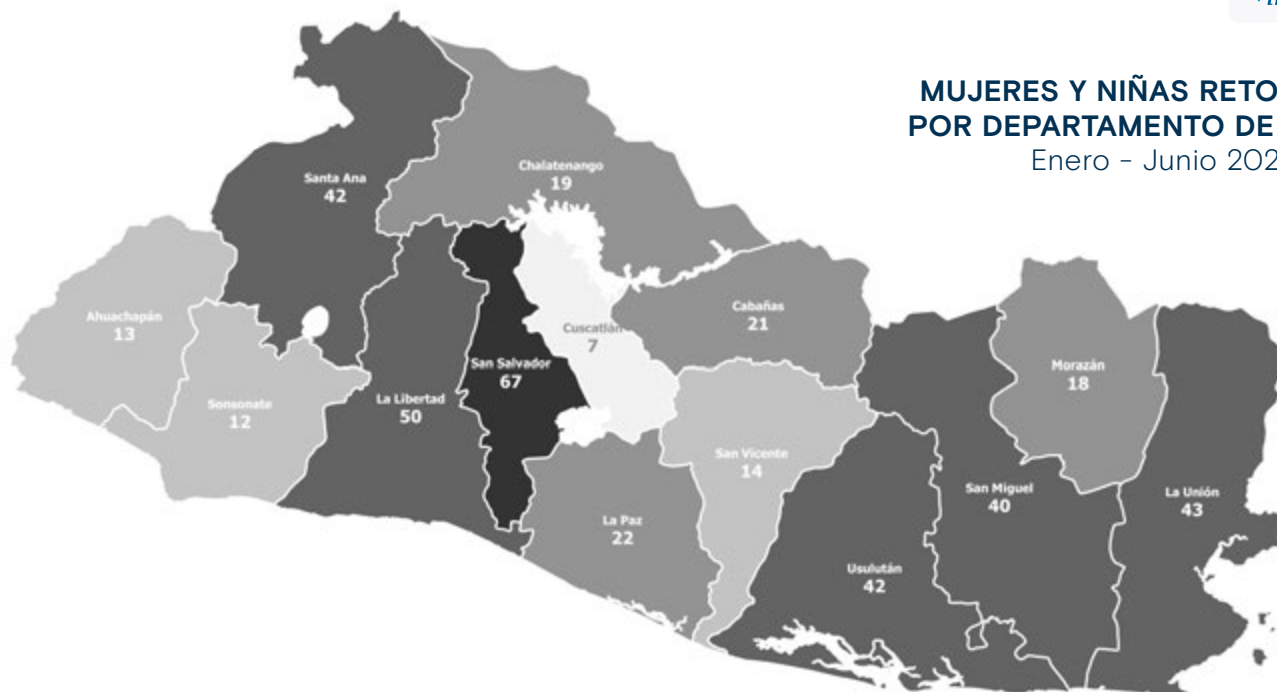
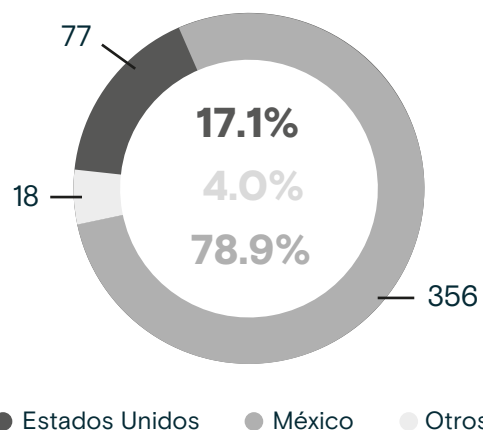


451
Mujeres y niñas
retornadas
 Enero - Junio 2021



Fuente: Dirección General de Migración y Extranjería (DGME).

Mujeres y niñas retornadas según país de repatriación
 Enero - Junio 2021




Motivos reportados para migrar
 Enero - Junio 2021

● Mujeres Adultas

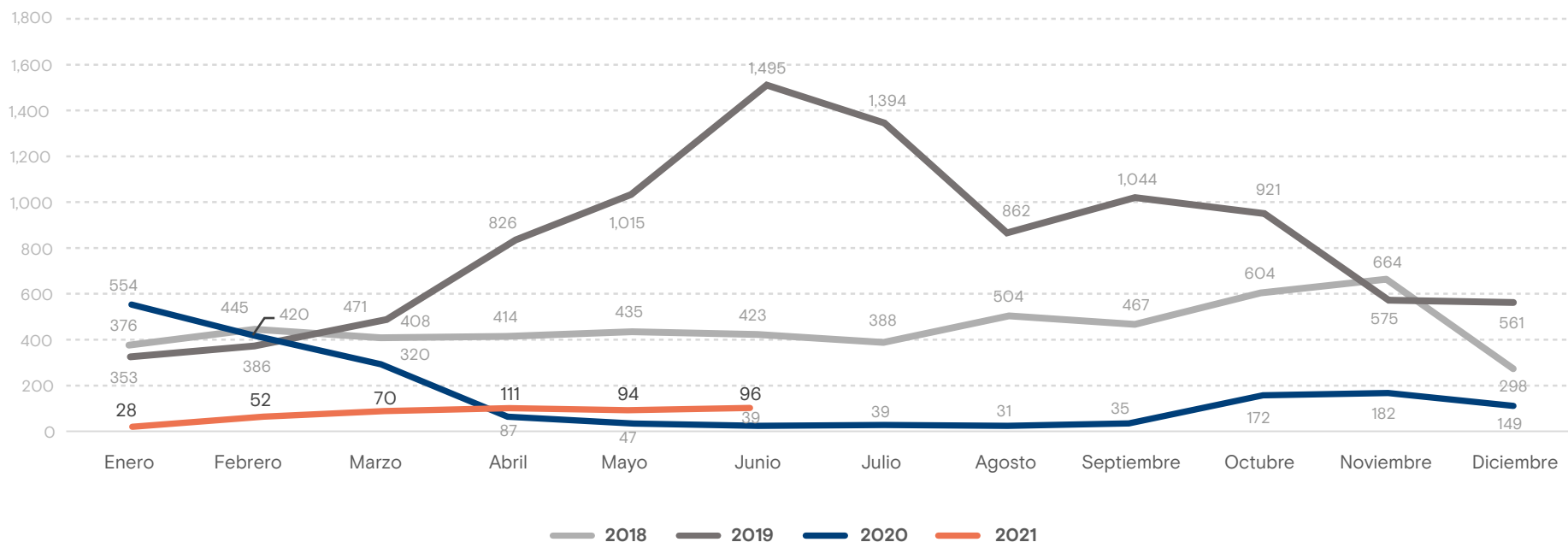


*Registros excluidos para los porcentajes de cada motivo, debido a que no se especificó una respuesta (2.0% para toda la población adulta, 92.8% para toda la niñez).

Personas adultas (+18) retornadas
 Enero - Junio 2021



Mujeres y niñas retornadas mensualmente a El Salvador Enero 2018 - Junio 2021



Fuente: Dirección General de Migración y Extranjería (DGME).

Variación: Enero - Junio 2020 y Enero - Junio 2021

Variación Total

-69.3% ↓

2020: 1,467
2021: 451

Estados Unidos

-92.6% ↓

2020: 1,034
2021: 77

Población Adulta

-91.6% ↓
2020: 893
2021: 75

Niñez y Adolescencia

-98.6% ↓
2020: 141
2021: 2

México

-15.0% ↓

2020: 419
2021: 356

Población Adulta

-30.8% ↓
2020: 308
2021: 213

Niñez y Adolescencia

28.8% ↑
2020: 111
2021: 143