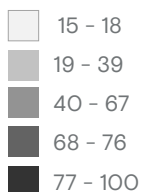
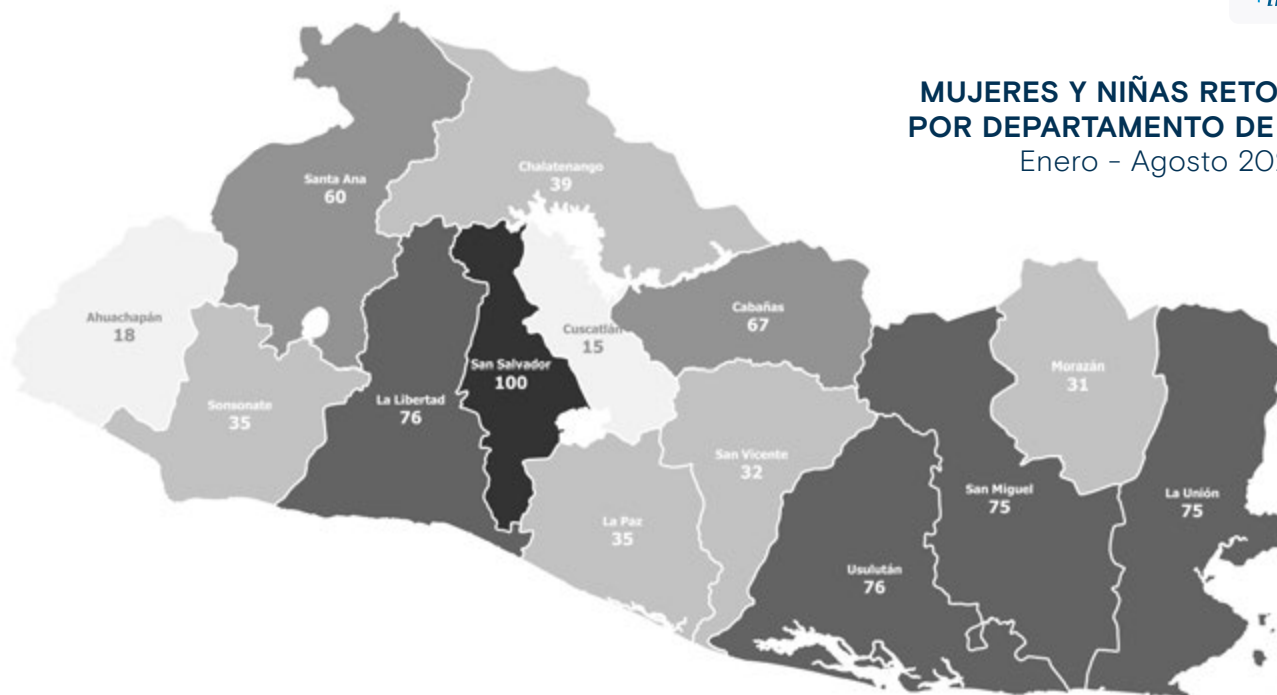
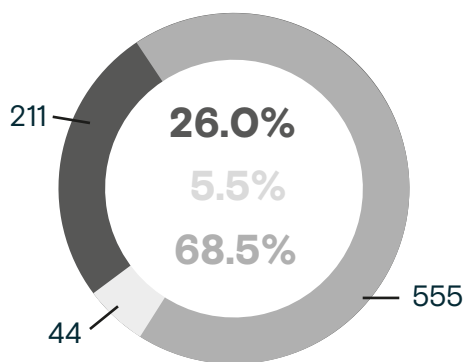


810
Mujeres y niñas
retornadas
Enero - Agosto 2021



Mujeres y niñas retornadas según país de aprehensión Enero - Agosto 2021



● Estados Unidos ● México ● Otros


Motivos reportados para migrar Enero - Agosto 2021

● Mujeres Adultas

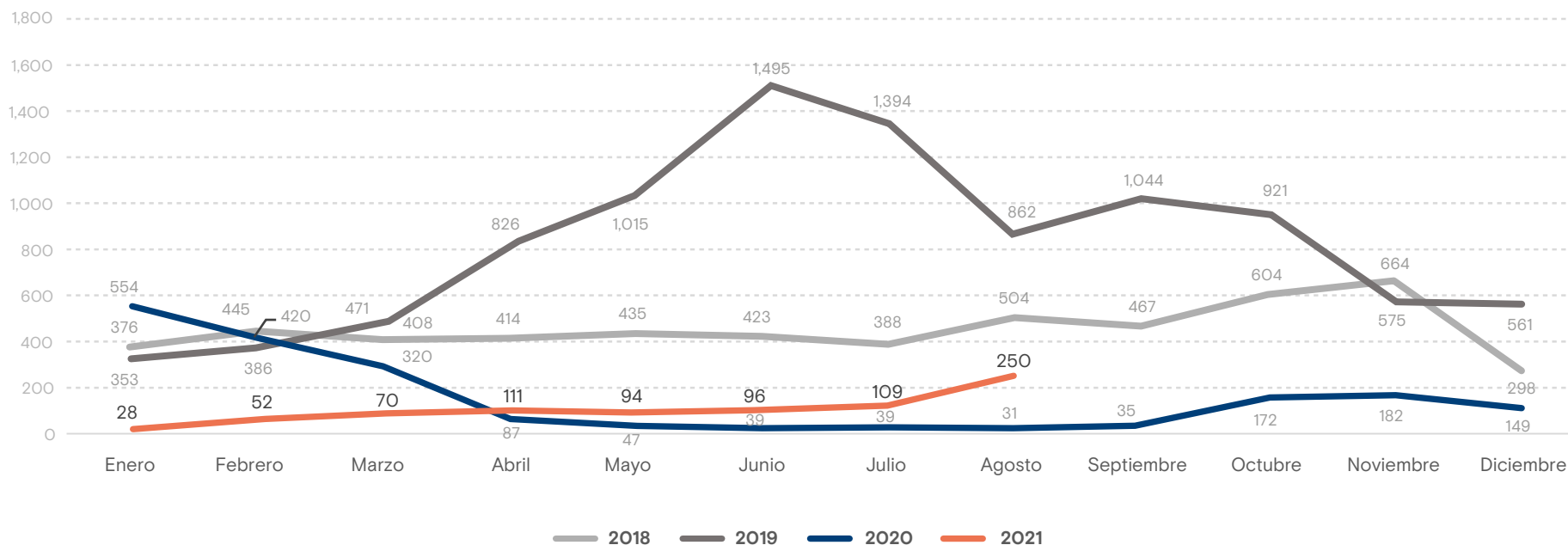


*Registros excluidos para los porcentajes de cada motivo, debido a que no se especificó una respuesta (2.0% para toda la población adulta, 39.7% para toda la niñez).

Personas adultas (+18) retornadas Enero - Agosto 2021




Mujeres y niñas retornadas mensualmente a El Salvador Enero 2018 - Agosto 2021



Fuente: Dirección General de Migración y Extranjería (DGMIE).

Variación: Enero - Agosto 2020 y Enero - Agosto 2021

Variación Total



-47.3% ↓

2020: 1,537
2021: 810

Estados Unidos

-80.8% ↓

2020: 1,101
2021: 211

Población Adulta

-82.9% ↓

2020: 931
2021: 159

Niñez y Adolescencia

-69.4% ↓

2020: 170
2021: 52

México

31.5% ↑

2020: 422
2021: 555

Población Adulta

-12.7% ↓

2020: 308
2021: 269

Niñez y Adolescencia

150.9% ↑

2020: 114
2021: 286