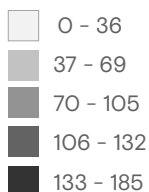
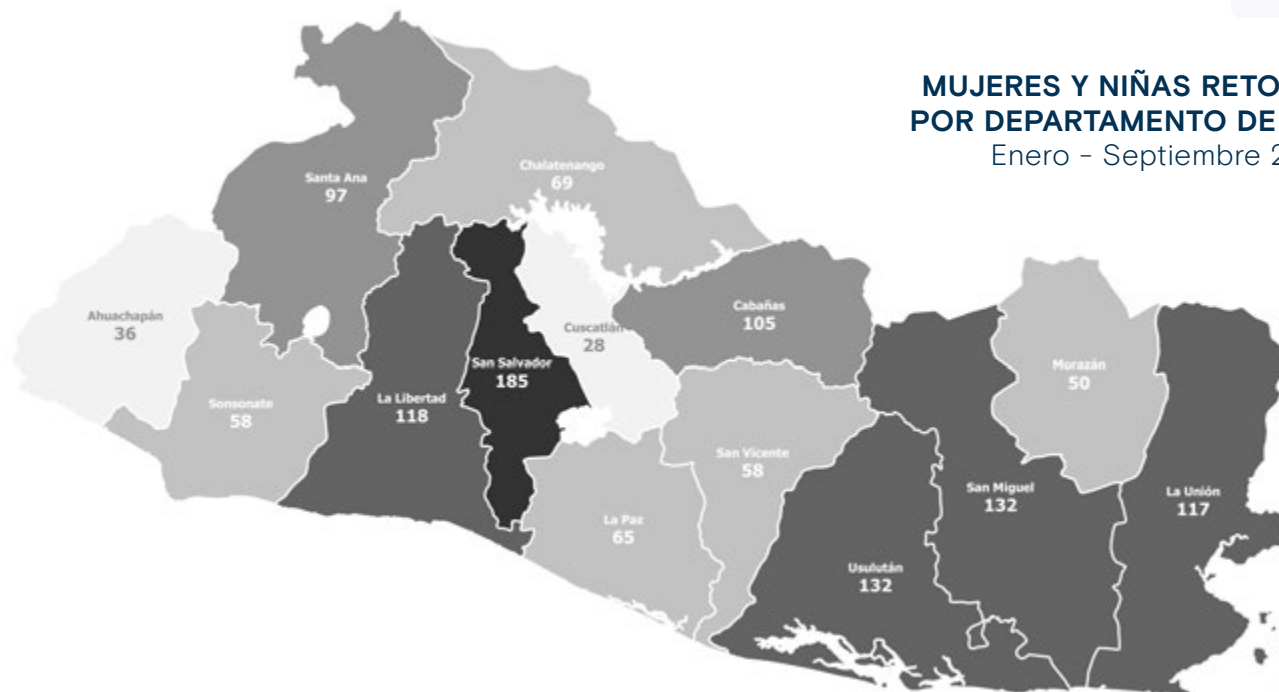


1,394
Mujeres y niñas
retornadas

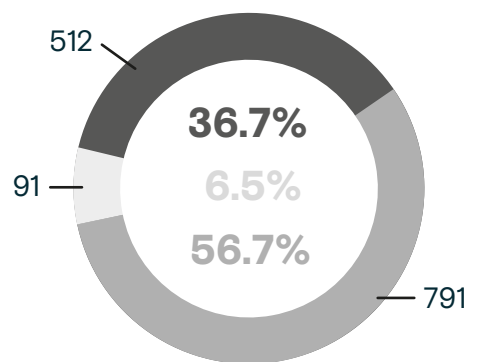
Enero - Septiembre 2021



Fuente: Dirección General de Migración y Extranjería (DGME).

Mujeres y niñas retornadas según país de repatriación

Enero - Septiembre 2021



● Estados Unidos ● México ● Otros

Motivos reportados para migrar

Enero - Septiembre 2021

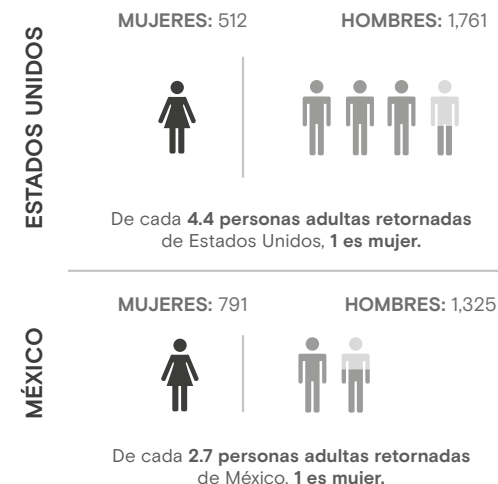
● Mujeres Adultas



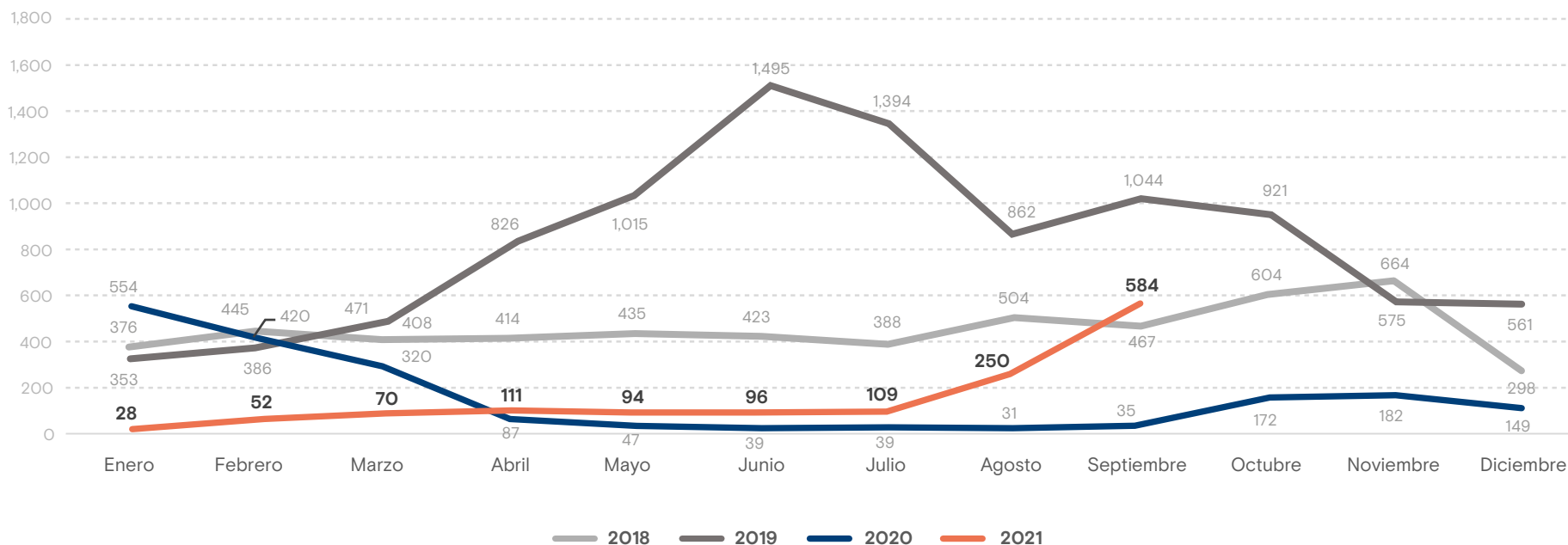
*Registros excluidos para los porcentajes de cada motivo, debido a que no se especificó una respuesta (2.5% para toda la población adulta).

Personas adultas (+18) retornadas

Enero - Septiembre 2021




Mujeres y niñas retornadas mensualmente a El Salvador Enero 2018 - Septiembre 2021



Fuente: Dirección General de Migración y Extranjería (DGME)

Variación: Enero - Septiembre 2020 y Enero - Septiembre 2021

Variación Total



-11.3% ↓

2020: 1,572
2021: 1,394

Estados Unidos

-54.9% ↓

2020: 1,135
2021: 512

Población Adulta

-64.1% ↓
2020: 952
2021: 342

Niñez y Adolescencia

-7.1% ↓
2020: 183
2021: 170

México

87.4% ↑

2020: 422
2021: 791

Población Adulta

17.2% ↑
2020: 308
2021: 361

Niñez y Adolescencia

277.2% ↑
2020: 114
2021: 430