
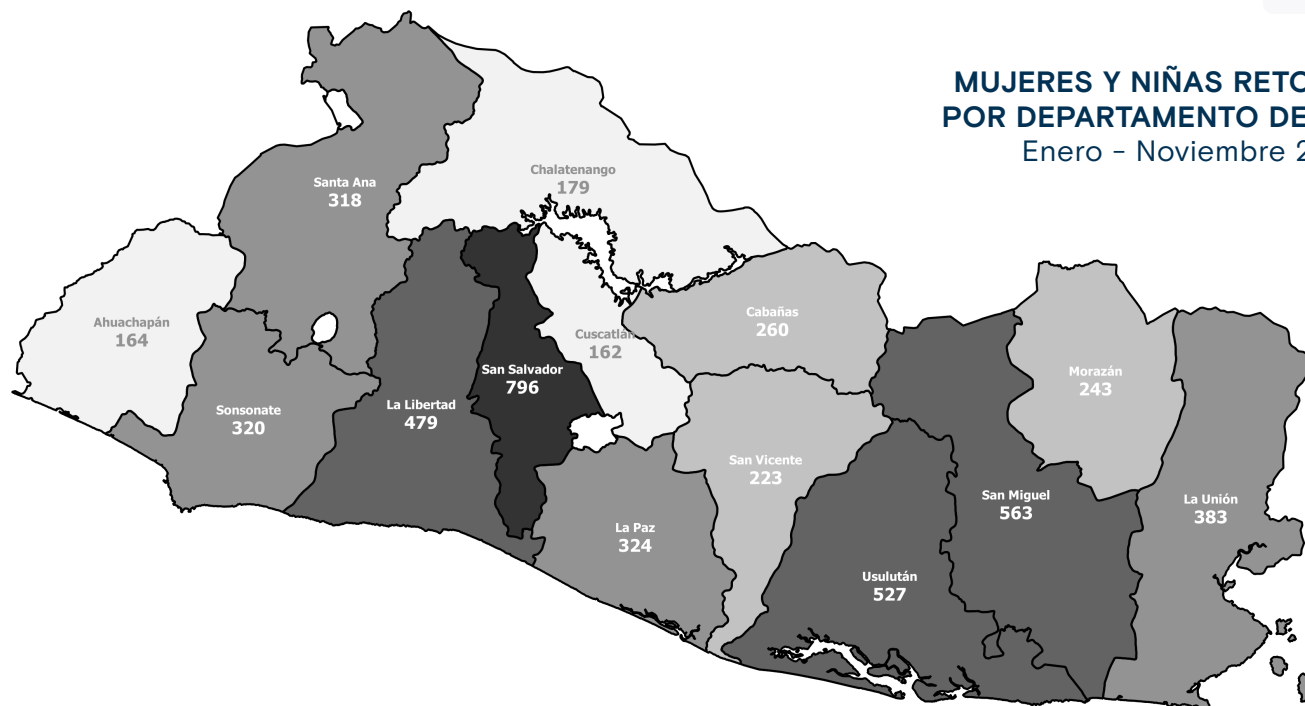




5,509

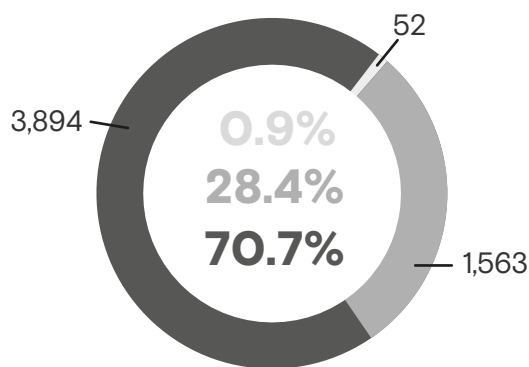
Mujeres y niñas retornadas

Enero - Noviembre 2022



Mujeres y niñas retornadas según país de aprehensión

Enero - Noviembre 2022



● Estados Unidos ● México ● Otros

Motivos reportados para migrar

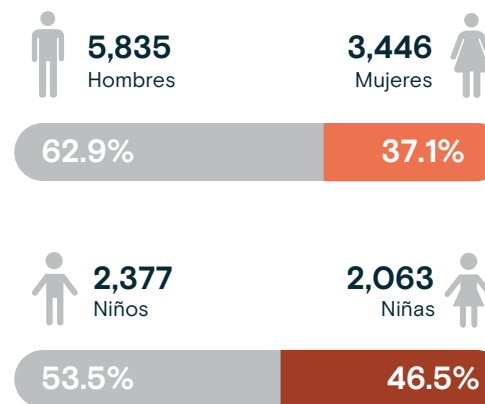
Enero - Noviembre 2022

● Mujeres Adultas ● Niñas y adolescentes

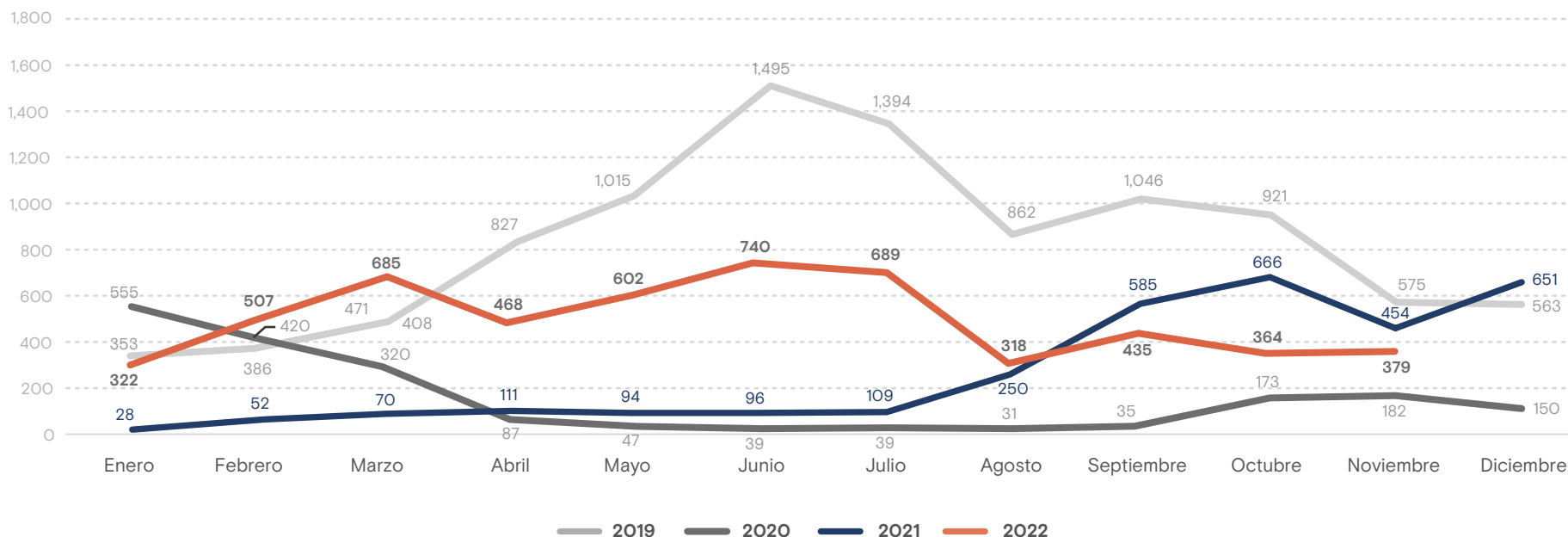


Personas retornadas según sexo

Enero - Noviembre 2022




Mujeres y niñas retornadas mensualmente a El Salvador Enero 2019 - Noviembre 2022




Fuente: Dirección General de Migración y Extranjería (DGME).

Variación: Enero - Noviembre 2021 y Enero - Noviembre 2022

Variación Total



119.0%



2021: 2,515
2022: 5,509

Estados Unidos

191.0%



2021: 1,338
2022: 3,894

Población Adulta


145.4%



2021: 981
2022: 2,407

Niñez y Adolescencia


316.5%



2021: 357
2022: 1,487

México


46.2%



2021: 1,069
2022: 1,563

Población Adulta


78.9%



2021: 565
2022: 1,011

Niñez y Adolescencia

9.5%



2021: 504
2022: 552