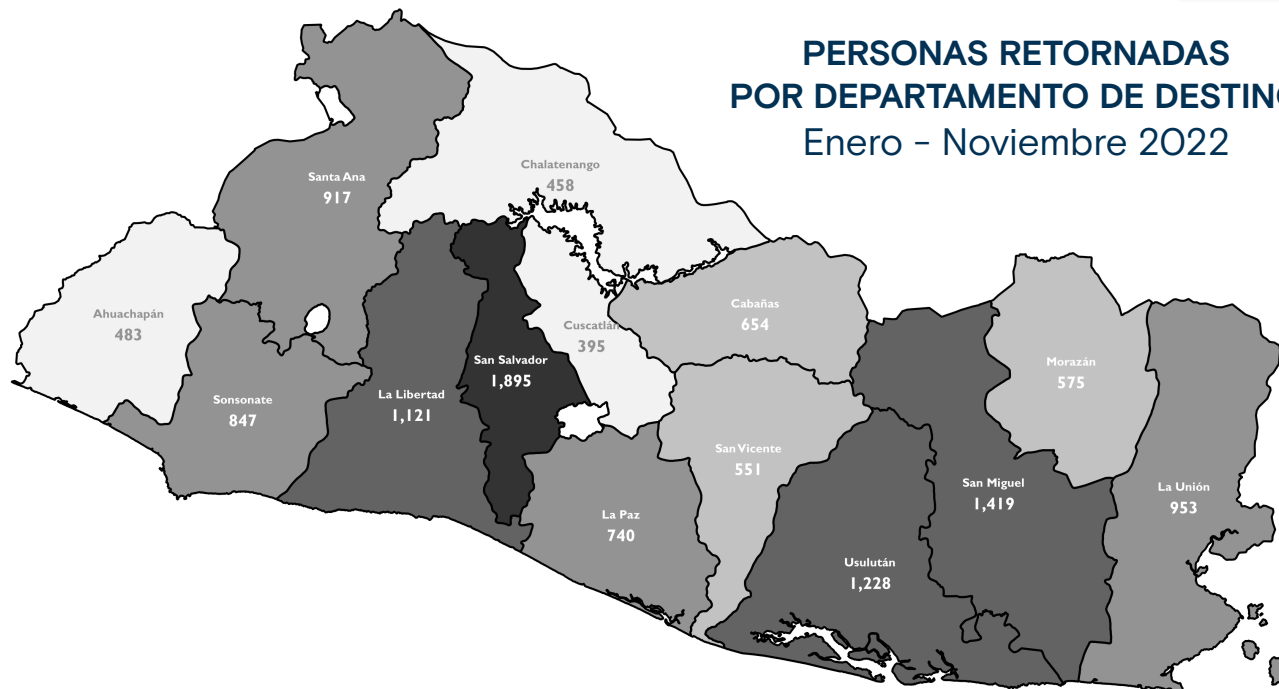



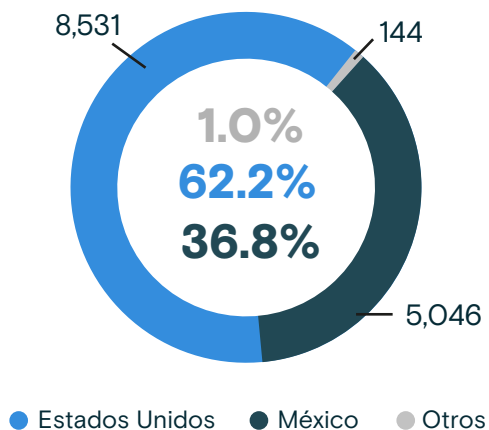
13,721

Personas retornadas
Enero - Noviembre 2022



Fuente: Dirección General de Migración y Extranjería (DGME).

Personas retornadas según país de aprehensión
Enero - Noviembre 2022

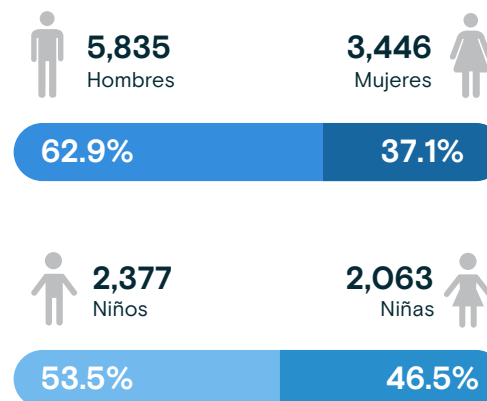


Motivos reportados para migrar
Enero - Noviembre 2022

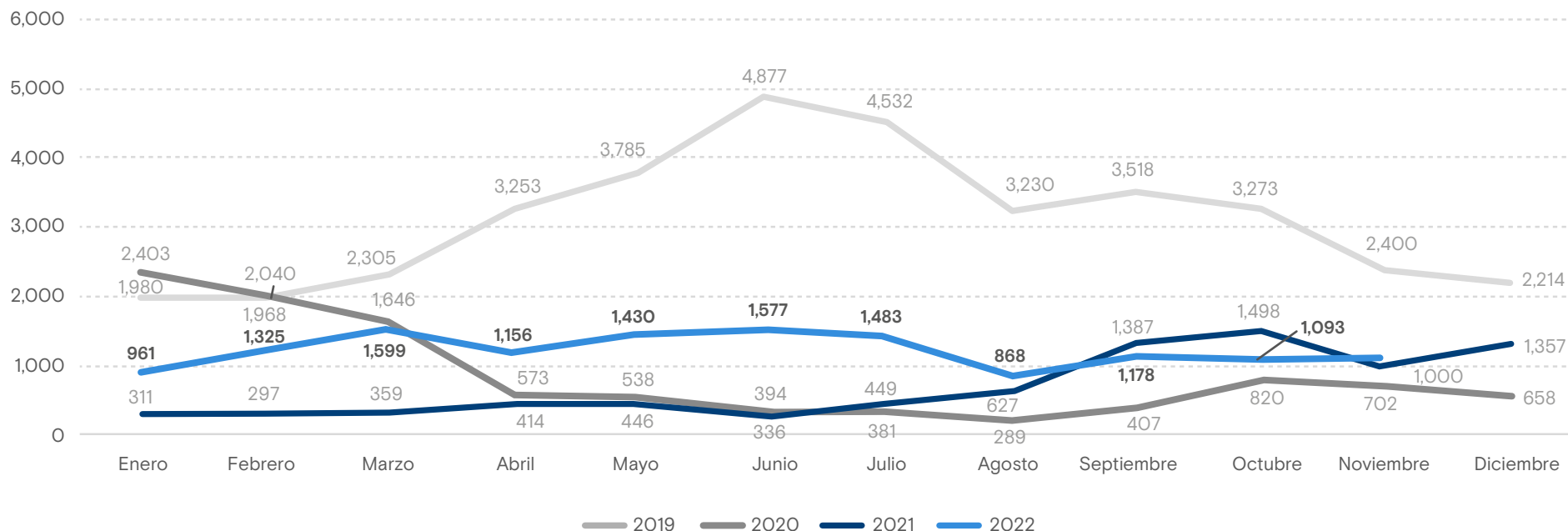
● Población adulta ● Niñez y adolescencia



Personas retornadas según sexo
Enero - Noviembre 2022



Personas retornadas mensualmente a El Salvador Enero 2019 - Noviembre 2022



Fuente: Dirección General de Migración y Extranjería (DGME).

Variación: Enero - Noviembre 2021 y Enero - Noviembre 2022

Variación Total



92.6%

 2021: 7,124
 2022: 13,721

Estados Unidos

120.0%

Población Adulta

73.1%

 2021: 3,165
 2022: 5,479

Niñez y Adolescencia

328.6%

 2021: 712
 2022: 3,052

México

70.3%

Población Adulta

125.4%

 2021: 1,647
 2022: 3,713

Niñez y Adolescencia

1.3%

 2021: 1,316
 2022: 1,333