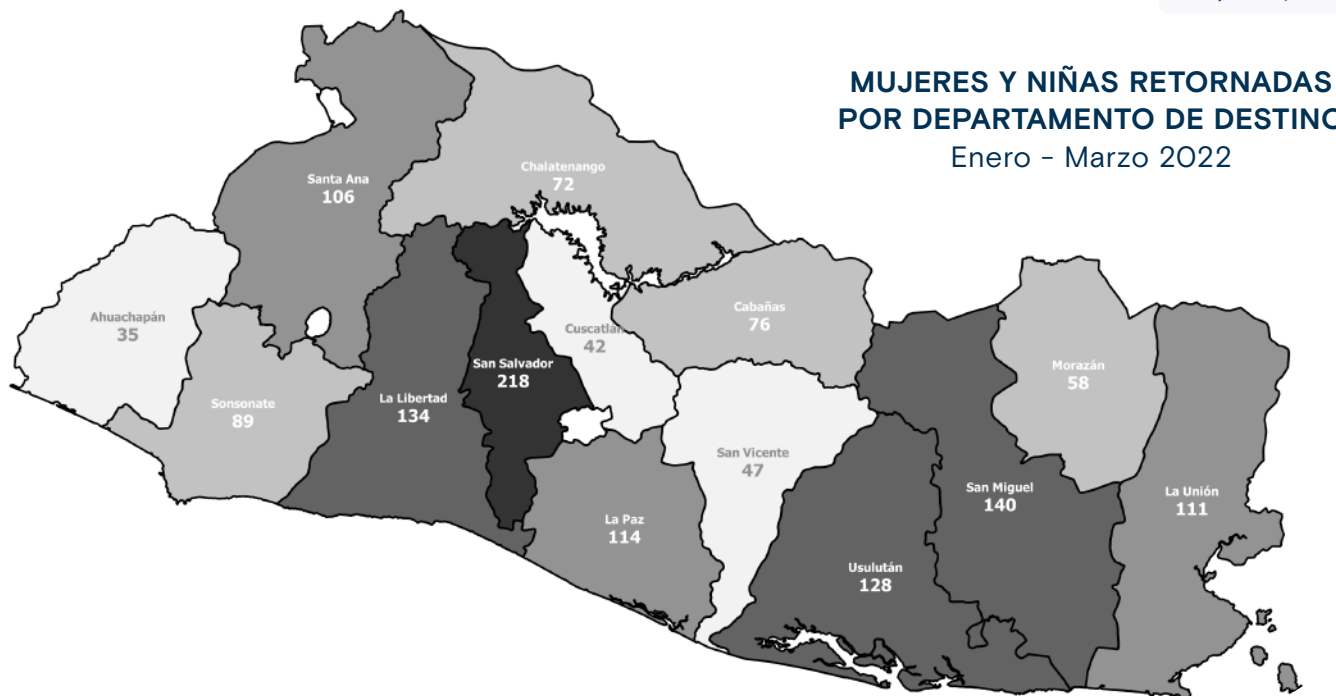
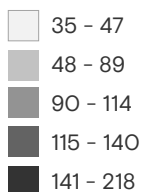


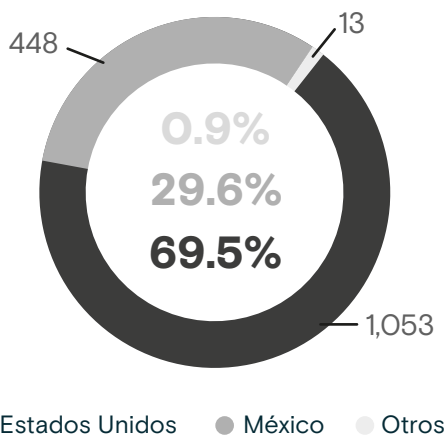
1,514
Mujeres y niñas
retornadas
Enero - Marzo 2022



Fuente: Dirección General de Migración y Extranjería (DGME)

Mujeres y niñas retornadas según país de aprehensión

Enero - Marzo 2022



Motivos reportados para migrar

Enero - Marzo 2022

● Mujeres Adultas ● Niñas y adolescentes



58.6%
49.1%



28.0%
31.9%



11.5%
17.9%





1.9%
1.1%



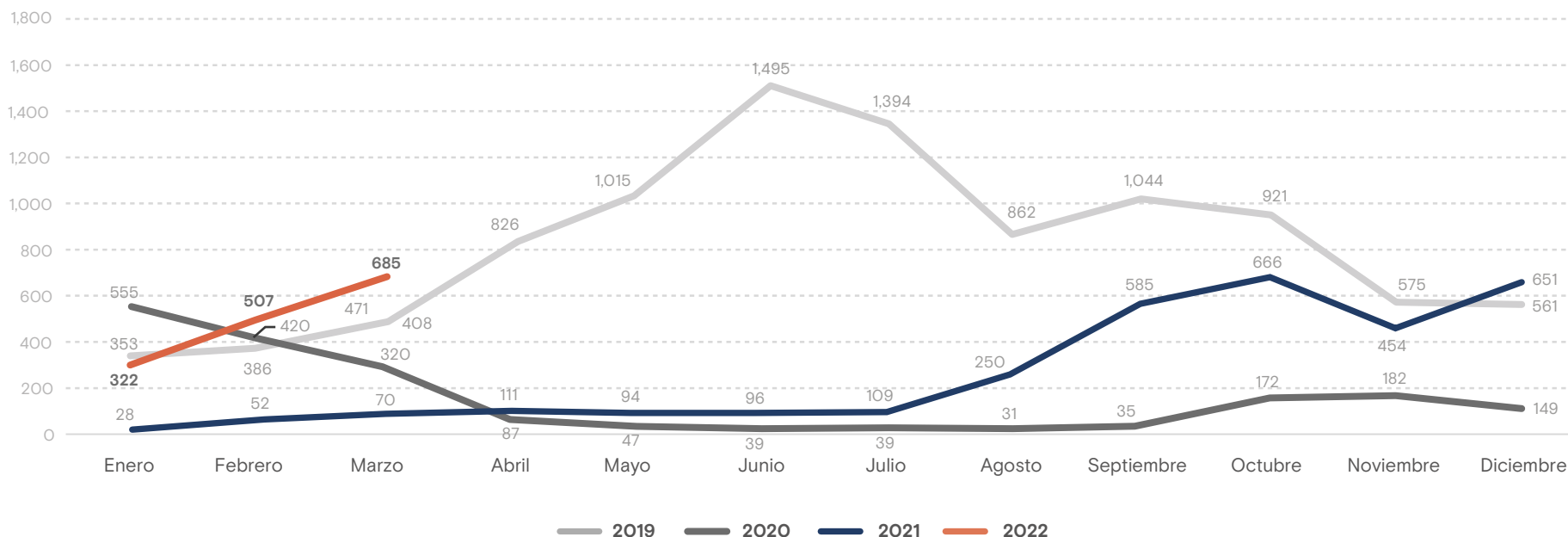
3
2

Personas retornadas según sexo

Enero - Marzo 2022



Mujeres y niñas retornadas mensualmente a El Salvador Enero 2019 - Marzo 2022



Fuente: Dirección General de Migración y Extranjería (DGME).

Variación: Enero - Marzo 2021 y Enero - Marzo 2022

Variación Total


909.3% ↑

 2021: 150
 2022: 1,514

Estados Unidos

2,348.8% ↑

Población Adulta

1,440.5% ↑

 2021: 42
 2022: 647

Niñez y Adolescencia

40,500.0% ↑

 2021: 1
 2022: 406

México

348.0% ↑

Población Adulta

353.7% ↑

 2021: 67
 2022: 304

Niñez y Adolescencia

336.4% ↑

 2021: 33
 2022: 144