
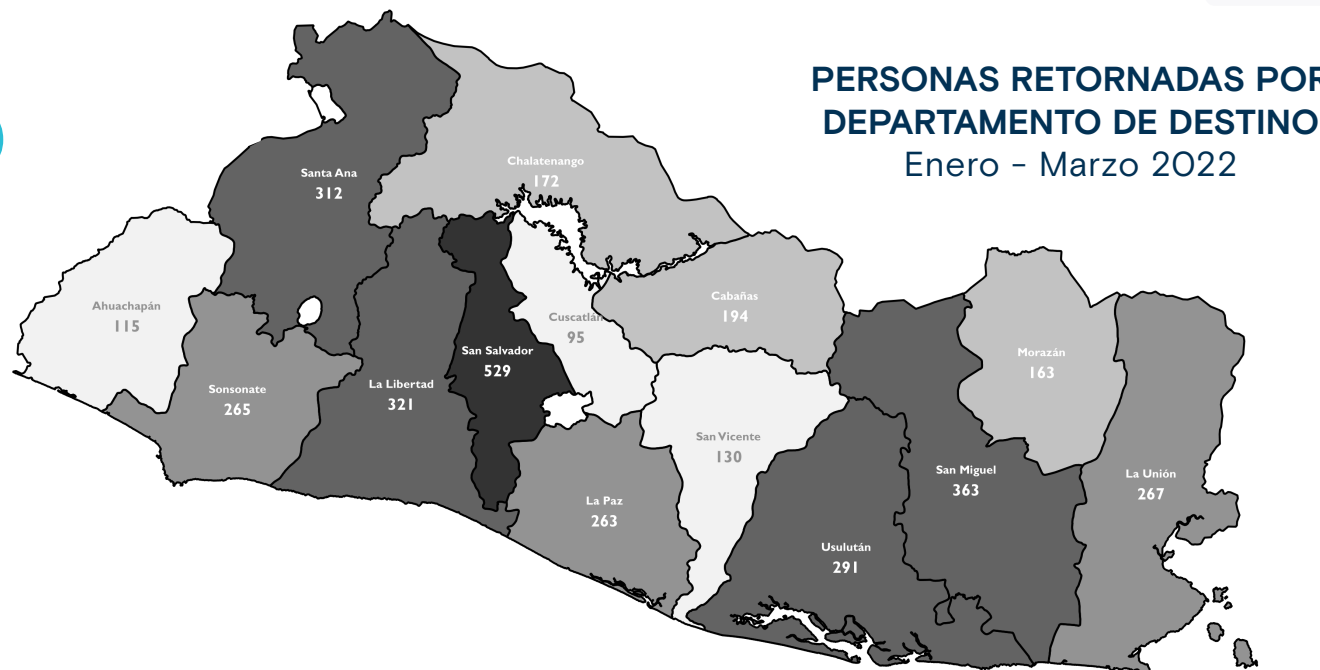


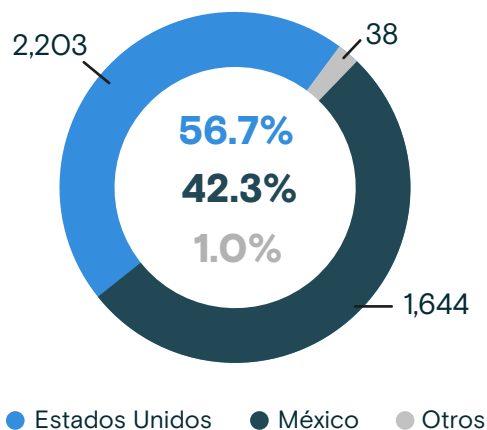
3,885

Personas retornadas
Enero - Marzo 2022



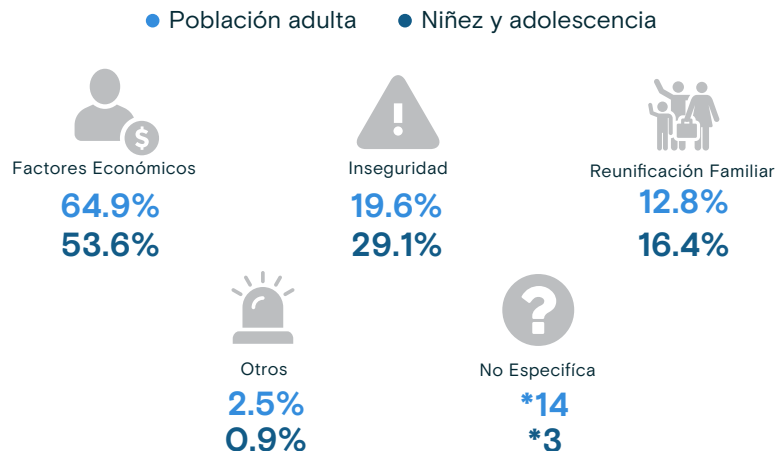
Personas retornadas según país de aprehensión

Enero - Marzo 2022



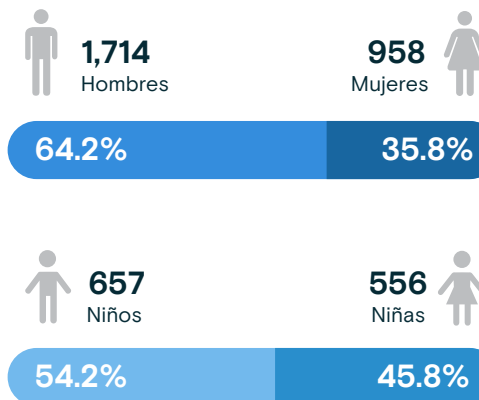
Motivos reportados para migrar

Enero - Marzo 2022



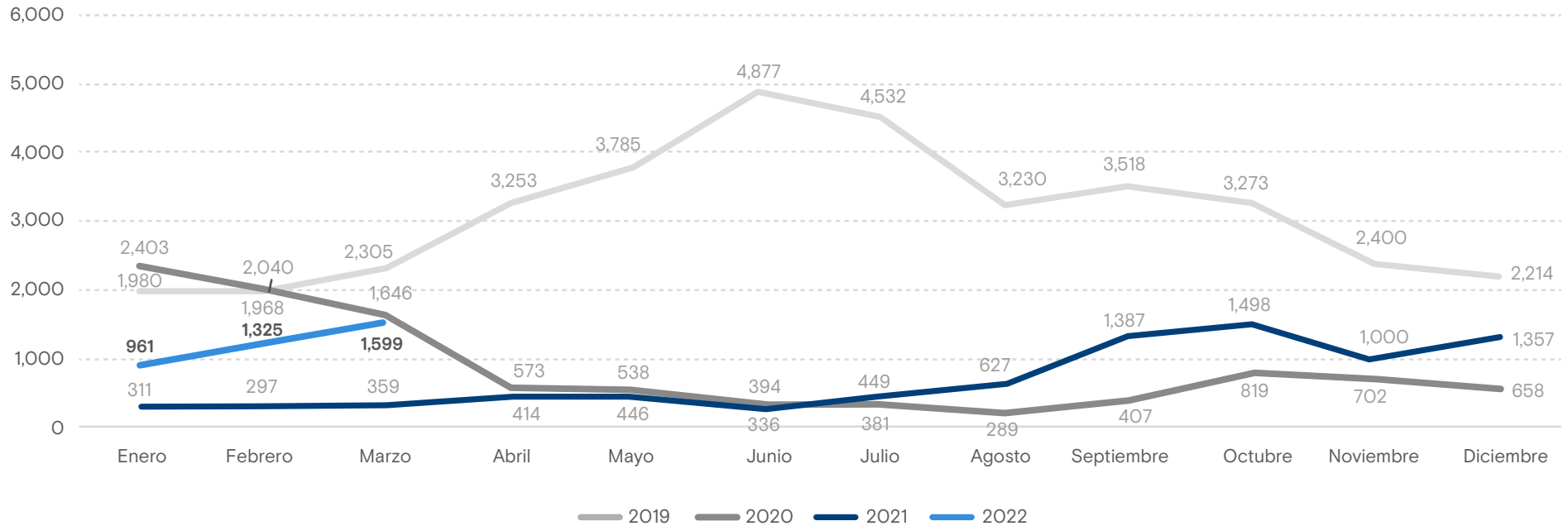
Personas retornadas según sexo

Enero - Marzo 2022



Fuente: Dirección General de Migración y Extranjería (DGME).

Personas retornadas mensualmente a El Salvador Enero 2019 - Marzo 2022



Fuente: Dirección General de Migración y Extranjería (DGME).

Variación: Enero - Marzo 2021 y Enero - Marzo 2022

Variación Total


301.8% ↑

 2021: 967
 2022: 3,885

Estados Unidos

292.0% ↑

Población Adulta

145.3% ↑
 2021: 561
 2022: 1,376


Niñez y Adolescencia

82,600.0% ↑
 2021: 1
 2022: 827

México

332.6% ↑

Población Adulta

363.6% ↑
 2021: 275
 2022: 1,275


Niñez y Adolescencia

251.4% ↑
 2021: 105
 2022: 369

 2021: 562
 2022: 2,203

 2021: 380
 2022: 1,644