
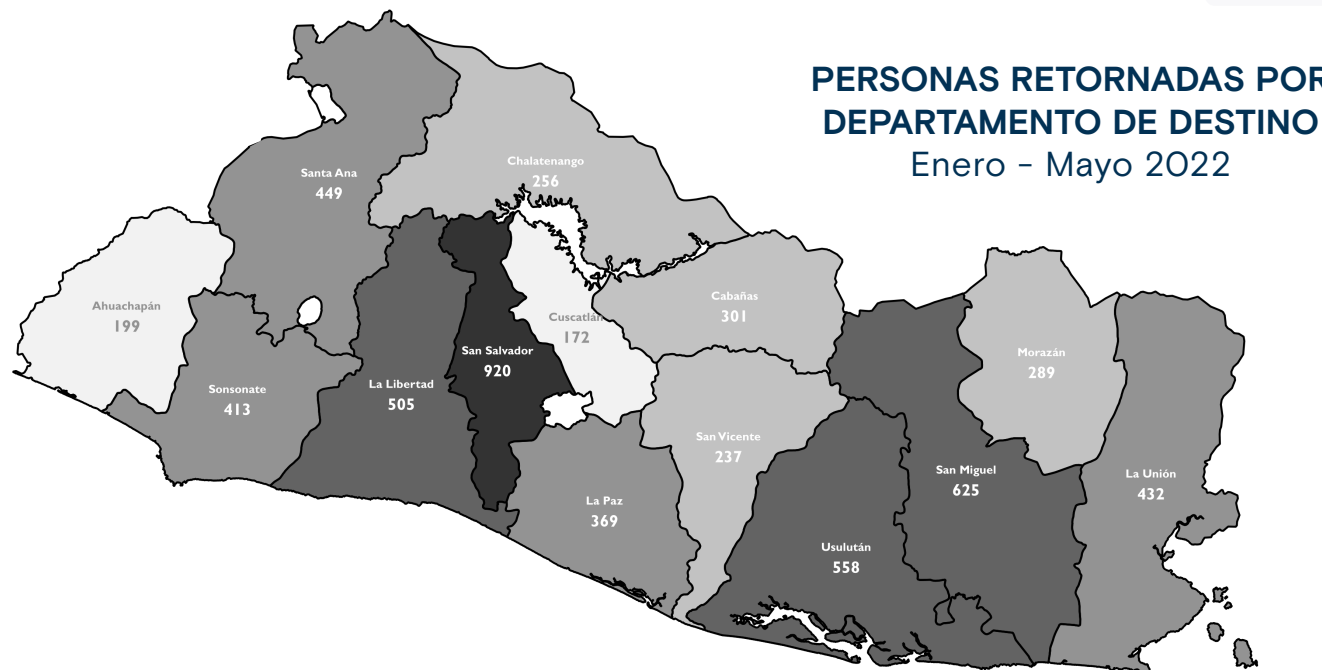




# 6,471

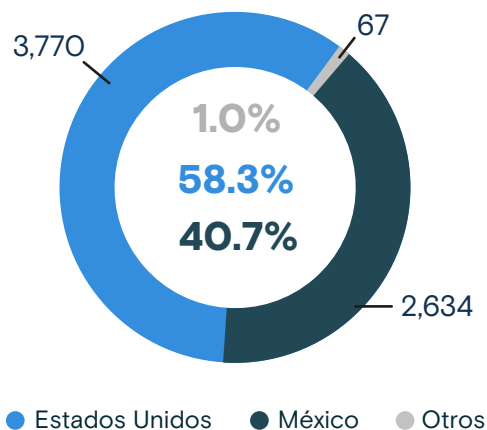
## Personas retornadas

### Enero - Mayo 2022



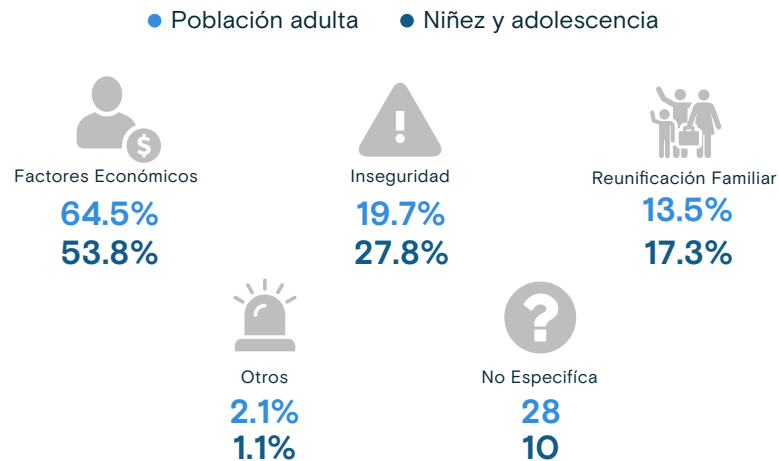
### Personas retornadas según país de aprehensión

#### Enero - Mayo 2022



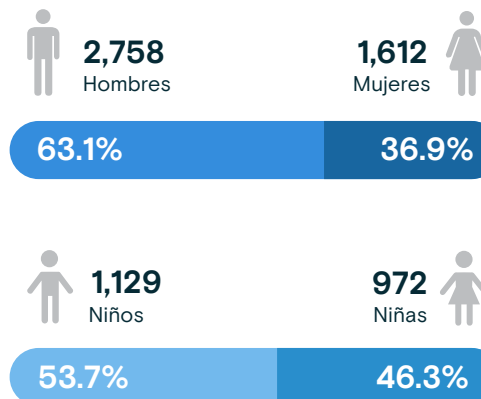
### Motivos reportados para migrar

#### Enero - Mayo 2022



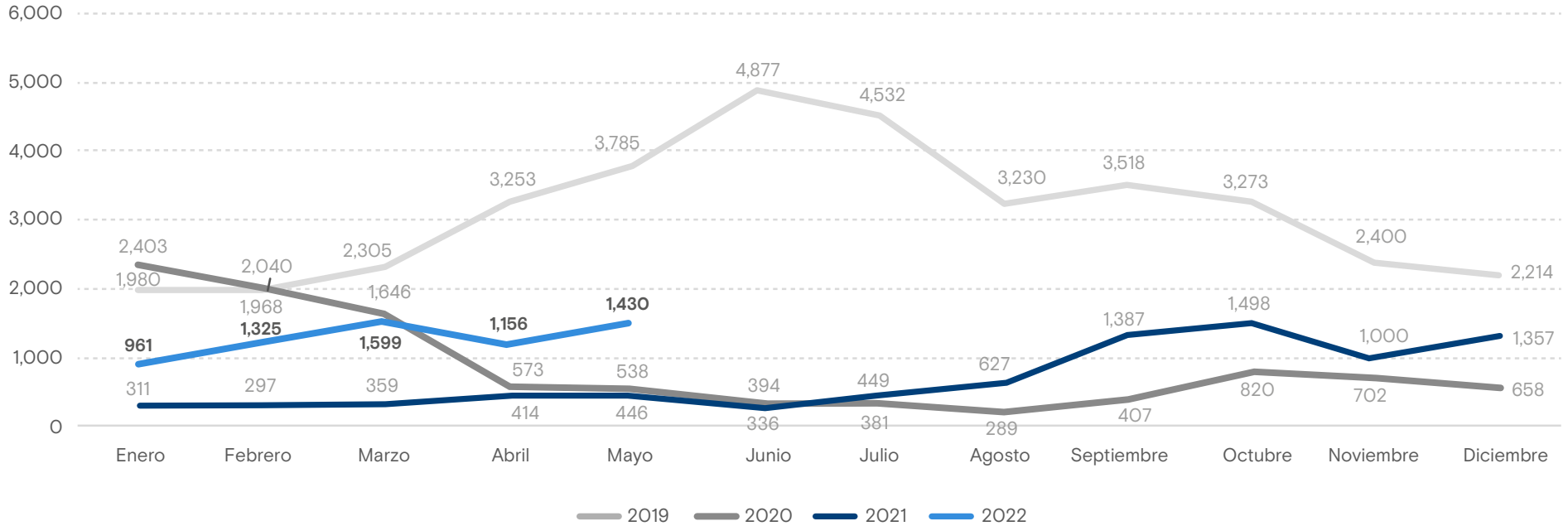
### Personas retornadas según sexo

#### Enero - Mayo 2022



## Personas retornadas mensualmente a El Salvador

Enero 2019 - Mayo 2022



Fuente: Dirección General de Migración y Extranjería (DGME).

### Variación: Enero - Mayo 2021 y Enero - Mayo 2022

#### Variación Total

**254.1%**



2021: 1,827  
2022: 6,471

#### Estados Unidos

**306.2%**



2021: 928  
2022: 3,770

Población Adulta

Niñez y Adolescencia

**152.7%**  
2021: 925  
2022: 2,338

**47,633.3%**  
2021: 3  
2022: 1,432

#### México

**211.3%**



2021: 846  
2022: 2,634

Población Adulta

Niñez y Adolescencia

**342.2%**  
2021: 452  
2022: 1,999

**61.1%**  
2021: 394  
2022: 635