
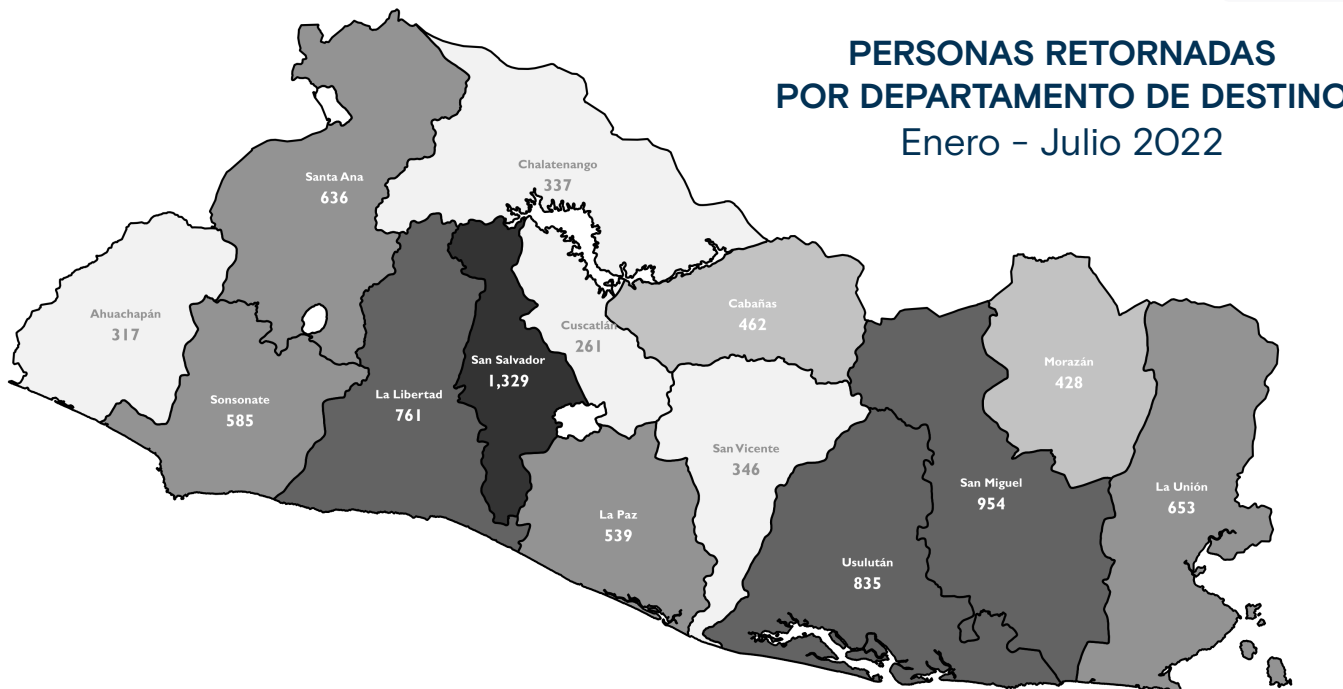


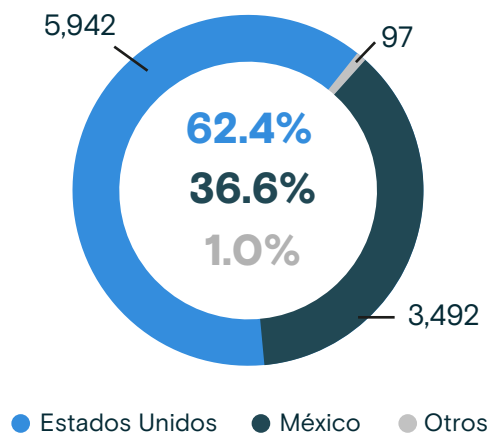


# 9,531

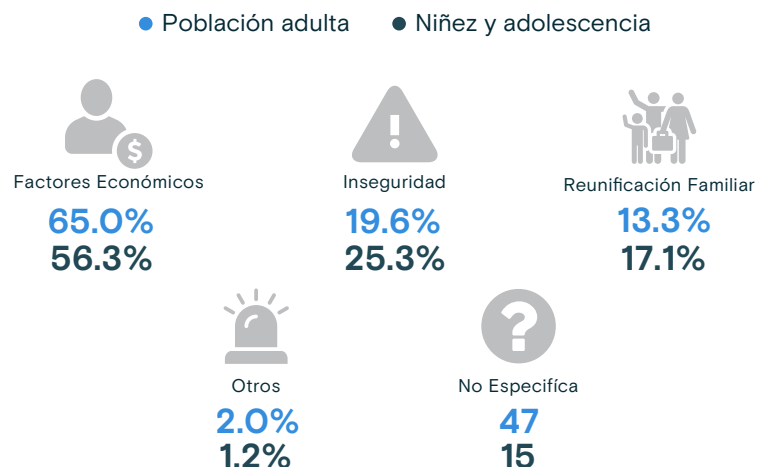
Personas retornadas  
Enero - Julio 2022



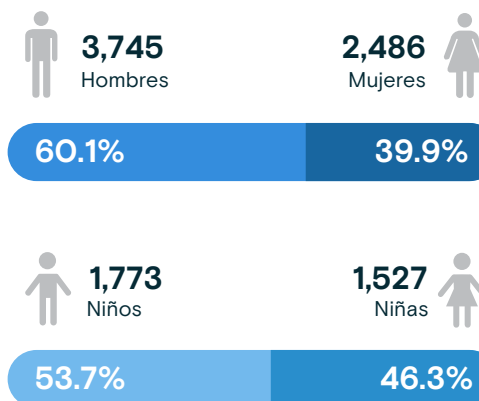
### Personas retornadas según país de aprehensión Enero - Julio 2022



### Motivos reportados para migrar Enero - Julio 2022

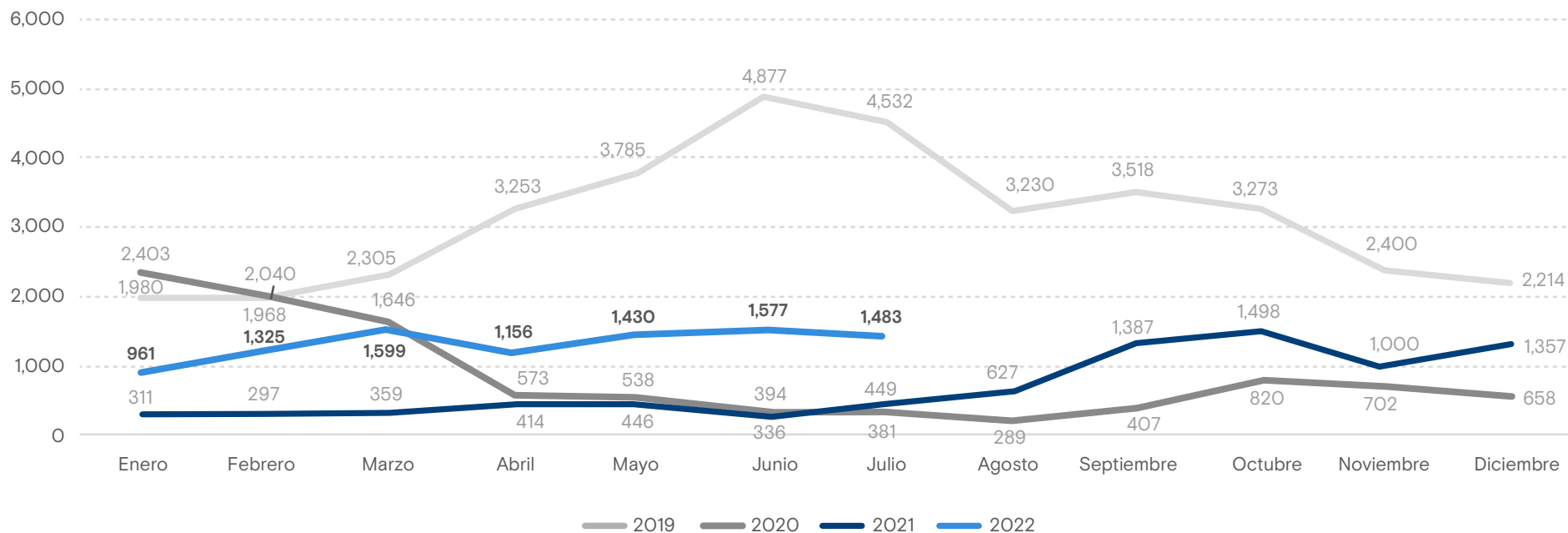


### Personas retornadas según sexo Enero - Julio 2022



### Personas retornadas mensualmente a El Salvador

Enero 2019 - Julio 2022



Fuente: Dirección General de Migración y Extranjería (DGMIE).

### Variación: Enero - Julio 2021 y Enero - Julio 2022

#### Variación Total

**264.9%** ↑

2021: 2,612  
2022: 9,531

#### Estados Unidos

**360.9%** ↑

Población Adulta

**183.1%** ↑

2021: 1,278  
2022: 3,619



Niñez y Adolescencia

**21,018.18%** ↑

2021: 11  
2022: 2,323

#### México

**181.6%** ↑

Población Adulta

**281.6%** ↑

2021: 670  
2022: 2,557



Niñez y Adolescencia

**64.0%** ↑

2021: 570  
2022: 935