
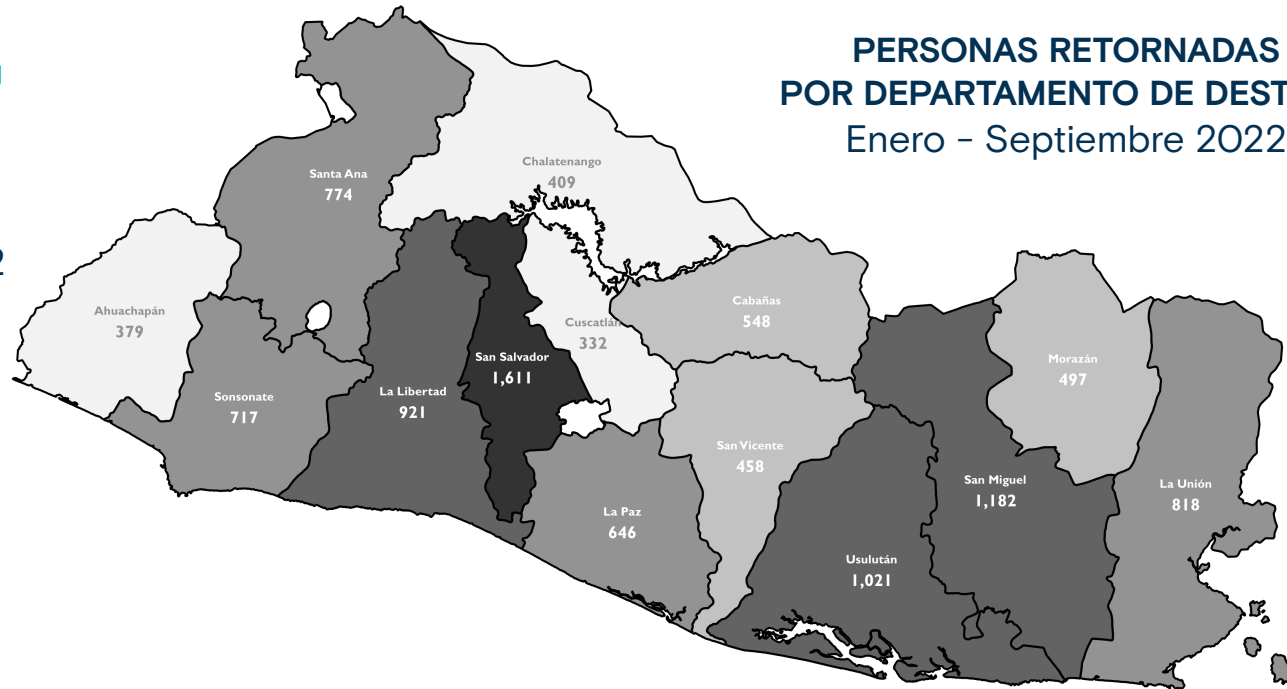
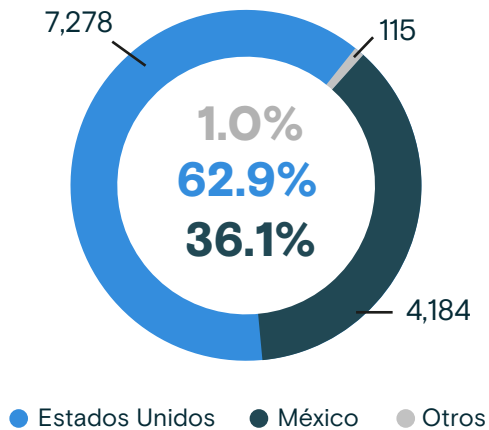


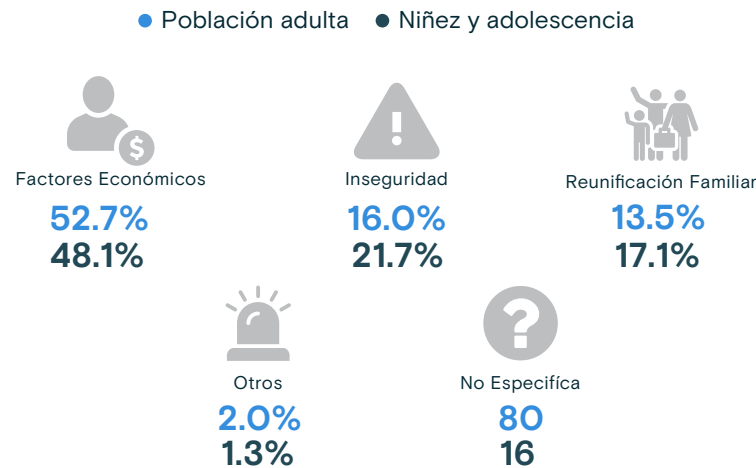
11,577
Personas retornadas
Enero - Septiembre 2022



Personas retornadas según país de aprehensión Enero - Septiembre 2022



Motivos reportados para migrar Enero - Septiembre 2022

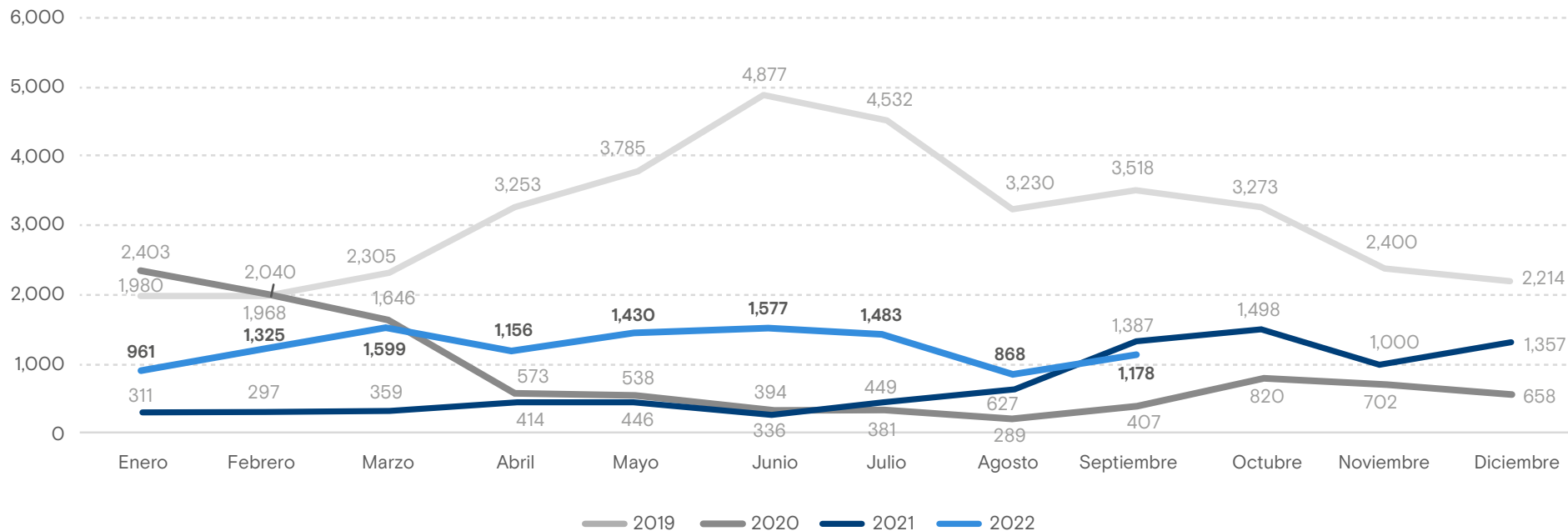


Personas retornadas según sexo Enero - Septiembre 2022



Personas retornadas mensualmente a El Salvador

Enero 2019 - Septiembre 2022



Fuente: Dirección General de Migración y Extranjería (DGMIE).

Variación: Enero - Septiembre 2021 y Enero - Septiembre 2022

Variación Total

150.2% ↑

2021: 4,626
2022: 11,577

Estados Unidos

220.0% ↑
2021: 2,274
2022: 7,278

Población Adulta

137.9% ↑
2021: 1,918
2022: 4,563

Niñez y Adolescencia

662.6% ↑
2021: 356
2022: 2,715

México

97.5% ↑
2021: 2,118
2022: 4,184

Población Adulta

210.5% ↑
2021: 991
2022: 3,077

Niñez y Adolescencia

-1.7% ↓
2021: 1,127
2022: 1,107